

МУНИЦИПАЛЬНОЕ КАЗЁННОЕ ДОШКОЛЬНОЕ
ОБРАЗОВАТЕЛЬНОЕ УЧРЕЖДЕНИЕ
ДЕТСКИЙ САД «СОЛНЫШКО» П. КЛЮЧИ

ПРИНЯТО
Решением Педагогического Совета
Протокол №1 от 11.01.2021г.

УТВЕРЖДАЮ
Заведующая МКДОУ детский сад
«Солнышко» пп. Ключи
Л.П.Норкина
Приказ от 11.01.2021



**ОСНОВНАЯ ОБРАЗОВАТЕЛЬНАЯ ПРОГРАММА
ДОШКОЛЬНОГО ОБРАЗОВАНИЯ
на 2021- 2026 год**

2021 год

Содержание

1. ЦЕЛЕВОЙ РАЗДЕЛ.....	4
1.1. Пояснительная записка	4
1.1.1. Цели и задачи реализации Программы.....	4
1.1.2. Принципы и подходы к формированию Программы.....	6
1.2. Планируемые результаты освоения Программы.....	8
Целевые ориентиры в младенческом возрасте.....	8
Целевые ориентиры в раннем возрасте.....	9
Целевые ориентиры на этапе завершения освоения программы.....	9
1.3. Развивающее оценивание качества образовательной деятельности по Программе.....	10
2. СОДЕРЖАТЕЛЬНЫЙ РАЗДЕЛ.....	14
2.1. Общие положения.....	14
2.2. Описание образовательной деятельности в соответствии с направлениями развития ребенка, представленными в пяти образовательных областях	15
2.2.1. Младенческий и ранний возраст.....	15
Младенческий возраст (2 - 12 месяцев).....	16
Ранний возраст (1.- 3 года).....	20
2.2.2. Дошкольный возраст.....	24
Социально-коммуникативное развитие.....	25
Познавательное развитие.....	42
Речевое развитие.....	54
Художественно-эстетическое развитие.....	61
Физическое развитие.....	71
2.3. Особенности образовательной деятельности разных видов и культурных практик.....	80

2.4. Способы поддержки детской инициативы.....	90
2.3. Взаимодействие взрослых с детьми.....	93
2.4. Взаимодействие педагогического коллектива с семьями дошкольников.....	95
2.5. Программа коррекционно-развивающей работы с детьми с ограниченными возможностями здоровья.....	99
3. ОРГАНИЗАЦИОННЫЙ РАЗДЕЛ.....	103
3.1. Психолого-педагогические условия, обеспечивающие развитие ребенка	103
3.2. Организация развивающей предметно-пространственной среды	107
3.3. Кадровые условия реализации Программы.....	113
3.4. Материально-техническое обеспечение Программы.....	114
3.5. Финансовые условия реализации Программы.....	114
3.6. Планирование образовательной деятельности.....	115
3.7. Особенности традиционных событий, праздников, мероприятий.....	127
3.8. Режим дня и распорядок.....	133
3.9. Перспективы работы по совершенствованию и развитию содержания Программы и обеспечивающих ее реализацию нормативно-правовых, финансовых, научно-методических, кадровых, информационных и материально- технических ресурсов	136
3.10. Перечень нормативных и нормативно-методических документов.....	137
3.11. Перечень литературных источников.....	139
4. ДОПОЛНИТЕЛЬНЫЙ РАЗДЕЛ.....	
Программа воспитания	
5. ДОПОЛНИТЕЛЬНЫЙ РАЗДЕЛ.....	
Краткая презентация образовательной Программы	

1. ЦЕЛЕВОЙ РАЗДЕЛ ОБРАЗОВАТЕЛЬНОЙ ПРОГРАММЫ

1.1. Пояснительная записка

1.1.1. Цели и задачи реализации Программы

Общие сведения о ДОУ

Полное наименование образовательного учреждения – муниципальное казённое дошкольное образовательное учреждение детский сад «Солнышко» п.Ключи Кирово-Чепецкого района Кировской области

Официальное сокращенное наименование образовательного учреждения - МКДОУ детский сад «Солнышко» п. Ключи

Тип – дошкольное образовательное учреждение

Вид – детский сад

Место нахождения учреждения: 613048, Российская Федерация, Кировская область, Кирово-Чепецкий район, п. Ключи, ул. Дружбы, д.10

Телефон/факс – (83361)70- 2-16

E-mail – dsrlu@yandex.ru

Режим работы: пятидневная рабочая неделя, продолжительность пребывания детей с 07.00 до 17.30 часов

Целью Программы является проектирование социальных ситуаций развития ребенка и развивающей предметно-пространственной среды, обеспечивающих позитивную социализацию, мотивацию и поддержку индивидуальности детей через общение, игру, познавательно-исследовательскую деятельность и другие формы активности.

Программа, в соответствии с Федеральным законом «Об образовании в Российской Федерации», содействует взаимопониманию и сотрудничеству между людьми, учитывает разнообразие мировоззренческих подходов, способствует реализации права детей дошкольного возраста на свободный выбор мнений и убеждений, обеспечивает развитие способностей каждого ребенка, формирование и развитие личности ребенка в соответствии с принятыми в семье и обществе духовно-нравственными и социокультурными ценностями в целях интеллектуального, духовно-

нравственного, творческого и физического развития человека, удовлетворения его образовательных потребностей и интересов.

Цели Программы достигаются через решение следующих задач:

- охрана и укрепление физического и психического здоровья детей, в том числе их эмоционального благополучия; ОЧ
- обеспечение равных возможностей для полноценного развития каждого ребенка в период дошкольного детства независимо от места проживания, пола, нации, языка, социального статуса; ОЧ, ЧФУОО
- создание благоприятных условий развития детей в соответствии с их возрастными и индивидуальными особенностями, развитие способностей и творческого потенциала каждого ребенка как субъекта отношений с другими детьми, взрослыми и миром; ОЧ, ЧФУОО
- объединение обучения и воспитания в целостный образовательный процесс на основе духовно-нравственных и социокультурных ценностей, принятых в обществе правил и норм поведения в интересах человека, семьи, общества; ОЧ, ЧФУОО
- формирование общей культуры личности детей, развитие их социальных, нравственных, эстетических, интеллектуальных, физических качеств, инициативности, самостоятельности и ответственности ребенка, формирование предпосылок учебной деятельности; ОЧ, ЧФУОО
- * формирование социокультурной среды, соответствующей возрастным и индивидуальным особенностям детей;
- * обеспечение психолого-педагогической поддержки семьи и повышение компетентности родителей (законных представителей) в вопросах развития и образования, охраны и укрепления здоровья детей; ОЧ, ЧФУОО
- * обеспечение преемственности целей, задач и содержания дошкольного общего и начального общего образования. ОЧ, ЧФУОО

Основная образовательная программа муниципального казенного дошкольного образовательного учреждения детский сад «Солнышко» п.Ключи Кирово-Чепецкого района Кировской области (далее – Программа) разработана в соответствии с Федеральным государственным образовательным стандартом дошкольного образования, утвержденным приказом Министерства образования и науки РФ № 1155 от 17.10.2013г., на основе инновационной программы дошкольного образования «От рождения до школы» под редакцией Н.Е. Вераксы, Т.С. Комаровой, М.А. Васильевой.

Программа определяет содержание и организацию образовательного процесса для детей дошкольного возраста от 1,5 лет до освоения детьми основной образовательной Программы с учетом их возрастных и индивидуальных особенностей, и направлена на формирование общей культуры, развитие физических, интеллектуальных и личностных

качеств, формирование предпосылок учебной деятельности, обеспечивающих социальную успешность, сохранение и укрепление здоровья детей дошкольного возраста, коррекцию недостатков в физическом и (или) психическом развитии детей.

Программа состоит из обязательной части и части, формируемой участниками образовательных отношений. Объем обязательной части Программы составляет не менее 60% от ее общего объема (ОЧ); части формируемой участниками образовательных отношений, не более 40% (ЧФУОО).

1.1.2. Принципы и подходы к формированию Программы

Подходы:

- *деятельностный подход*, предполагающий развитие ребенка в деятельности, включающей такие компоненты как самоцелеполагание, самопланирование, самоорганизация, самооценка, самоанализ;
- *индивидуальный подход*, предписывающий гибкое использование педагогами различных средств, форм и методов по отношению к каждому ребенку;
- *лично-ориентированный подход*, который предусматривает организацию образовательного процесса на основе признания уникальности личности ребенка и создания условий для ее развития на основе изучения задатков, способностей, интересов, склонностей;
- *средовой подход*, ориентирующий на использование возможностей внутренней и внешней среды образовательного учреждения в воспитании и развитии личности ребенка.

Принципы Программы:

- 1) поддержка разнообразия детства; сохранение уникальности и самоценности детства как важного этапа в общем развитии человека, самоценность детства – понимание (рассмотрение) детства как периода жизни значимого самого по себе, без всяких условий; значимого тем, что происходит с ребенком сейчас, а не тем, что этот период есть период подготовки к следующему периоду;
- 2) лично-развивающий и гуманистический характер взаимодействия взрослых (родителей (законных представителей), педагогических и иных работников Организации) и детей;
- 3) уважение личности ребенка;

- 4) реализация Программы в формах, специфических для детей данной возрастной группы, прежде всего в форме игры, познавательной и исследовательской деятельности, в форме творческой активности, обеспечивающей художественно-эстетическое развитие ребенка;
- 5) полноценное проживание ребенком всех этапов детства (младенческого, раннего и дошкольного возраста), обогащение (амплификация) детского развития;
- 6) построение образовательной деятельности на основе индивидуальных особенностей каждого ребенка, при котором сам ребенок становится активным в выборе содержания своего образования, становится субъектом образования (далее – индивидуализация дошкольного образования);
- 7) содействие и сотрудничество детей и взрослых, признание ребенка полноценным участником (субъектом) образовательных отношений;
- 8) поддержка инициативы детей в различных видах деятельности;
- 9) сотрудничество организации с семьей;
- 10) приобщение детей к социокультурным нормам, традициям семьи, общества и государства;
- 11) формирование познавательных интересов и познавательных действий ребенка в различных видах деятельности;
- 12) возрастная адекватность дошкольного образования (соответствие условий, требований, методов возрасту и особенностям развития);
- 13) учет этнокультурной ситуации развития детей.
- 14) создание условий для развития духовно-нравственной культуры ребенка, формирование ценностных ориентаций средствами традиционной народной культуры родного края.

1.2 Планируемые результаты освоения Программы

В соответствии с периодизацией психического развития ребенка, принятой в культурно-исторической психологии, дошкольное детство подразделяется на три возраста детства: младенческий (первое и второе полугодия жизни), ранний (от 1 года до 3 лет) и дошкольный возраст (от 3 до 7 лет).

Целевые ориентиры образования в младенческом возрасте

К концу первого полугодия жизни ребенок:

- обнаруживает выраженную потребность в общении со взрослыми: проявляет интерес и положительные эмоции в ответ на обращения взрослого, сам инициирует общение, привлекая взрослого с помощью голосовых проявлений, улыбок, движений, охотно включается в эмоциональные игры;

- проявляет поисковую и познавательную активность по отношению к предметному окружению: с интересом рассматривает игрушки и другие предметы, следит за их перемещением, прислушивается к издаваемым ими звукам, радуется, стремится взять игрушку в руки, обследовать ее.

К концу первого года жизни ребенок:

- активно проявляет потребность в эмоциональном общении, поиске разнообразных впечатлений, чувствительность к эмоциям и смыслам слов взрослых, избирательное отношение к близким и посторонним людям;

- активно обследует разнообразные предметы, интересуется и манипулирует ими, пытается подражать действиям взрослых; проявляет инициативу и настойчивость в желании получить ту или иную игрушку и действовать с ней по своему усмотрению;

- во взаимодействии со взрослым пользуется разнообразными средствами общения: мимикой, жестами, голосовыми проявлениями (лепечет, произносит первые слова); стремится привлечь взрослого к совместным действиям с предметами; различает поощрение и порицание взрослыми своих действий;

- охотно слушает детские стишки, песенки, игру на музыкальных инструментах, рассматривает картинки, узнает, что на них изображено, по просьбе взрослого может показать названный предмет; пытается сам использовать мелки и карандаши;

- стремится проявлять самостоятельность при овладении навыками самообслуживания (есть ложкой, пить из чашки и пр.);

- проявляет двигательную активность: свободно изменяет позу, сидит, ползает, встает на ножки, переступает ногами, ходит самостоятельно или при поддержке взрослых.

Целевые ориентиры образования в раннем возрасте:

- ребенок интересуется окружающими предметами и активно действует с ними; эмоционально вовлечен в действия с игрушками и другими предметами, стремится проявлять настойчивость в достижении результата своих действий;

- использует специфические, культурно фиксированные предметные действия, знает назначение бытовых предметов (ложки, расчески, карандаша и пр.) и умеет пользоваться ими. Владеет простейшими навыками самообслуживания; стремится проявлять самостоятельность в бытовом и игровом поведении;
- владеет активной речью, включенной в общение; может обращаться с вопросами и просьбами, понимает речь взрослых; знает названия окружающих предметов и игрушек;
- стремится к общению со взрослыми и активно подражает им в движениях и действиях; появляются игры, в которых ребенок воспроизводит действия взрослого;
- проявляет интерес к сверстникам; наблюдает за их действиями и подражает им;
- проявляет интерес к стихам, песням и сказкам, рассматриванию картинки, стремится двигаться под музыку; эмоционально откликается на различные произведения культуры и искусства;
- у ребенка развита крупная моторика, он стремится осваивать различные виды движения (бег, лазанье, перешагивание и пр.).

Целевые ориентиры на этапе завершения дошкольного образования:

- ребенок овладевает основными культурными способами деятельности, проявляет инициативу и самостоятельность в разных видах деятельности - игре, общении, познавательно-исследовательской деятельности, конструировании и др.; способен выбирать себе род занятий, участников по совместной деятельности;
- ребенок обладает установкой положительного отношения к миру, к разным видам труда, другим людям и самому себе, обладает чувством собственного достоинства; активно взаимодействует со сверстниками и взрослыми, участвует в совместных играх. Способен договариваться, учитывать интересы и чувства других, сопереживать неудачам и радоваться успехам других, адекватно проявляет свои чувства, в том числе чувство веры в себя, старается разрешать конфликты;
- ребенок обладает развитым воображением, которое реализуется в разных видах деятельности, и прежде всего в игре; ребенок владеет разными формами и видами игры, различает условную и реальную ситуации, умеет подчиняться разным правилам и социальным нормам;
- ребенок достаточно хорошо владеет устной речью, может выражать свои мысли и желания, может использовать речь для выражения своих мыслей, чувств и желаний, построения речевого высказывания в ситуации общения, может выделять звуки в словах, у ребенка складываются предпосылки грамотности;

- у ребенка развита крупная и мелкая моторика; он подвижен, вынослив, владеет основными движениями, может контролировать свои движения и управлять ими;
- ребенок способен к волевым усилиям, может следовать социальным нормам поведения и правилам в разных видах деятельности, во взаимоотношениях со взрослыми и сверстниками, может соблюдать правила безопасного поведения и личной гигиены;
- ребенок проявляет любознательность, задает вопросы взрослым и сверстникам, интересуется причинно-следственными связями, пытается самостоятельно придумывать объяснения явлениям природы и поступкам людей; склонен наблюдать, экспериментировать. Обладает начальными знаниями о себе, о природном и социальном мире, в котором он живет; знаком с произведениями детской литературы, обладает элементарными представлениями из области живой природы, естествознания, математики, истории и т.п.; ребенок способен к принятию собственных решений, опираясь на свои знания и умения в различных видах деятельности.

Целевые ориентиры Программы выступают основаниями преемственности дошкольного и начального общего образования. При соблюдении требований к условиям реализации Программы настоящие целевые ориентиры предполагают формирование у детей дошкольного возраста предпосылок к учебной деятельности на этапе завершения ими дошкольного образования.

1.3. Развивающее оценивание качества образовательной деятельности по Программе

Оценивание качества образовательной деятельности представляет собой важную составную часть данной образовательной деятельности, направленную на ее усовершенствование.

Концептуальные основания такой оценки определяются требованиями Федерального закона «Об образовании в Российской Федерации», а также Стандарта, в котором определены государственные гарантии качества образования.

Оценивание качества, т. е. оценивание соответствия образовательной деятельности, реализуемой Организацией, заданным требованиям Стандарта и Программы в дошкольном образовании направлено в первую очередь на оценивание созданных Организацией условий в процессе образовательной деятельности.

Система оценки образовательной деятельности, предусмотренная Программой, предполагает оценивание **качества условий образовательной деятельности**, обеспечиваемых Организаций, включая психолого-педагогические, кадровые, материально-технические, финансовые, информационно-методические, управление Организацией и т. д..

Программой *не предусматривается оценивание* качества образовательной деятельности Организации на основе достижения детьми планируемых результатов освоения Программы.

Целевые ориентиры, представленные в Программе:

- не подлежат непосредственной оценке;
- не являются непосредственным основанием оценки как итогового, так и промежуточного уровня развития детей;
- не являются основанием для их формального сравнения с реальными достижениями детей;
- не являются основой объективной оценки соответствия установленным требованиям образовательной деятельности и подготовки детей;
- не являются непосредственным основанием при оценке качества образования.

Программой предусмотрена система мониторинга динамики развития детей, динамики их образовательных достижений, основанная на методе наблюдения и включающая:

- педагогические наблюдения (педагогическую диагностику), связанную с оценкой эффективности педагогических действий с целью их дальнейшей оптимизации;
- карты развития ребенка.

Педагогическая диагностика

Оценка индивидуального развития ребенка в ходе реализации Программы производится педагогическим работником в рамках педагогической диагностики (оценки индивидуального развития детей дошкольного возраста, связанной с оценкой эффективности педагогических действий и лежащей в основе их дальнейшего планирования).

Принципы педагогической диагностики

Педагогическая диагностика осуществляется с учетом ряда принципов, обусловленных спецификой образовательного процесса детского сада.

Принцип объективности означает стремление к максимальной объективности в процедурах и результатах диагностики, избегание в оформлении диагностических данных субъективных оценочных суждений, предвзятого отношения к диагностируемому.

Реализация принципа предполагает соблюдение ряда правил, среди которых:

- соответствие диагностических методик возрастным и личностным особенностям диагностируемых;
- фиксация всех проявлений личности ребенка;
- сопоставление полученных данных с данными других педагогов, родителей;

- перепроверка, уточнение полученного фактического материала при проведении диагностики;
- постоянный самоконтроль педагога за своими собственными переживаниями, эмоциями, симпатиями и антипатиями, которые часто субъективируют фиксацию фактов; развитие педагогической рефлексии.

Принцип целостного изучения педагогического процесса предполагает оценку общего уровня развития ребенка. Для этого необходимо иметь информацию различных аспектах его развития: социальном, эмоциональном, интеллектуальном, физическом, художественно-творческом. Важно помнить, что развитие ребенка представляет собой целостный процесс, и что направление развития в каждой из сфер не может рассматриваться изолированно. Различные сферы развития личности связаны между собой и оказывают взаимное влияние друг на друга.

Принцип процессуальности предполагает изучение явления в изменении, развитии. Правила, детализирующие принцип процессуальности, состоят в том, чтобы:

- не ограничиваться отдельными «срезами состояний», оценками без выявления закономерностей развития;
- учитывать половозрастные и социокультурные особенности индивидуально-личностного становления ребенка;
- обеспечивать непрерывность изучения диагностируемого предмета в естественных условиях педагогического процесса.

Принцип компетентности означает принятие педагогом решений только по тем вопросам, по которым он имеет специальную подготовку; запрет в процессе и по результатам диагностики на какие-либо действия, которые могут нанести ущерб испытуемому. Этот принцип раскрывается:

- в правилах сотрудничества (согласие, добровольность участия в диагностике);
- в безопасности для испытуемого применяемых методик;
- в доступности для педагога диагностических процедур и методов;
- во взвешенности и корректном использовании диагностических сведений (разумной конфиденциальности результатов диагностики)

Принцип персонализации требует от педагога в диагностической деятельности обнаруживать не только индивидуальные проявления общих закономерностей, но также индивидуальные пути развития, а отклонения от нормы не оценивать как негативные без анализа динамических тенденций становления.

Проведение педагогической диагностики

Педагогическая диагностика проводится два раза в год (в сентябре и мае). В проведении диагностики участвуют педагоги.

Педагогическая диагностика проводится в ходе наблюдений за активностью детей в спонтанной и специально организованной деятельности. Инструментарий для педагогической диагностики — карты наблюдений детского развития, позволяющие фиксировать индивидуальную динамику и перспективы развития каждого ребенка в ходе:

- коммуникации со сверстниками и взрослыми (как меняются способы установления и поддержания контакта, принятия совместных решений, разрешения конфликтов, лидерства и пр.);
- игровой деятельности;
- познавательной деятельности (как идет развитие детских способностей, познавательной активности);
- проектной деятельности (как идет развитие детской инициативности, ответственности и автономии, как развивается умение планировать и организовывать свою деятельность); художественной деятельности;
- физического развития.

Результаты педагогической диагностики могут использоваться исключительно для решения следующих образовательных задач:

1. индивидуализации образования (в том числе поддержки ребенка, построения его образовательной траектории или профессиональной коррекции особенностей его развития);
2. оптимизации работы с группой детей.

В ходе образовательной деятельности педагоги должны создавать диагностические ситуации, чтобы оценить индивидуальную динамику детей и скорректировать свои действия.

Данные по обследованию детей будут не только характеризовать промежуточные результаты освоения Программы, но и являются исходным ориентиром для построения образовательной работы с дошкольниками в следующей возрастной группе. Обязательным требованием к построению педагогической диагностики является использование только тех методов (непосредственная беседа с ребенком и родителями, анализ работ ребенка (рисунков, поделок и др.), педагогическое наблюдение), применение которых позволяет получать необходимый объем информации в оптимальные сроки.

Данные о результатах мониторинга заносятся в диагностическую карту - протокол. Критерии, инструментарий и форма протокола используется в соответствии с реализуемыми программами по всем образовательным областям.

В ходе педагогической диагностики заполняется итоговый протокол.

2. СОДЕРЖАТЕЛЬНЫЙ РАЗДЕЛ

2.1. Общие положения

Образовательный процесс в МКДОУ предусматривает решение программных образовательных задач в следующих формах организации деятельности:

- Совместная образовательная деятельность взрослых и детей.
- Свободная самостоятельная деятельность детей.

Совместная образовательная деятельность детей и взрослых осуществляется как в ходе непосредственно образовательной деятельности, так и в ходе осуществления режимных моментов.

Совместная деятельность предполагает индивидуальную, подгрупповую и групповую формы организации образовательной работы с воспитанниками. Она строится на:

- субъект-субъектной (партнерской, равноправной) позиции взрослого и ребенка;
- диалогическом общении взрослого с детьми;
- продуктивном взаимодействии ребенка со взрослым и сверстниками;
- партнерской формой организации образовательной деятельности (возможностью свободного размещения, перемещения, общения детей и др.)

В первом блоке содержание организуется комплексно - тематически, во втором – в соответствии с традиционными видами детской деятельности.

Вся работа по реализации Программы строится при тесном взаимодействии с семьями детей.

Непосредственно образовательная деятельность, регламентированная данной Программой, организуется как совместная интегративная деятельность педагогов с детьми, которая включает различные виды детской деятельности: игровую, двигательную, коммуникативную, познавательно-исследовательскую, восприятие художественной литературы и фольклора, элементарную трудовую деятельность, конструирование из различных материалов, изобразительную, музыкальную.

Образовательный процесс в МКДОУ строится на использовании современных личностно-ориентированных технологий, направленных на партнерство, сотрудничество и сотворчество педагога и ребенка.

Самостоятельная деятельность предполагает свободную деятельность воспитанников в условиях созданной педагогами (в том числе совместно с детьми) предметно-развивающей образовательной среды. Самостоятельная деятельность:

- обеспечивает каждому ребенку возможность выбора деятельности по интересам;
- позволяет ему взаимодействовать со сверстниками или действовать индивидуально;
- содержит в себе проблемные ситуации и направлена на самостоятельное решение ребенком разнообразных задач;
- позволяет на уровне самостоятельности освоить (закрепить, апробировать) материал, изучаемый в совместной деятельности с взрослым.

2.2. Описание образовательной деятельности в соответствии с направлениями развития ребенка, представленными в пяти образовательных областях

2.2.1 Младенческий и ранний возраст

Формирование базового доверия к миру, к людям, к себе –ключевая задача периода раннего развития ребенка в период младенческого и раннего возраста.

Важнейшая задача взрослых –создать и поддерживать позитивные и надежные отношения, в рамках которых обеспечивается развитие надежной привязанности и базовое доверие к миру как основы здорового психического и личностного развития (Б.Боулби, Э.Эриксон, М.И.Лисина, Д.Б. Эльконин, О.А.Карабанова и др.). При этом ключевую роль играет эмоционально насыщенное общение ребенка со взрослым (М.И. Лисина).

С возрастом число близких взрослых увеличивается. В этих отношениях ребенок находит безопасность и признание, и они вдохновляют его исследовать мир и быть открытым для нового. Значение установления и поддержки позитивных надежных отношений в контексте реализации Программы сохраняет свое значение на всех возрастных ступенях.

Личностно-развивающее взаимодействие со взрослым предполагает индивидуальный подход к каждому ребенку: учет его возрастных и индивидуальных особенностей, характера, привычек, предпочтений. При таком взаимодействии в центре внимания взрослого находится личность ребенка, его чувства, переживания, стремления, мотивы. Оно направлено на обеспечение положительного самоощущения ребенка, на развитие его способностей и расширение возможностей для их реализации. Это может быть достигнуто только тогда, когда в Организации или в семье создана атмосфера доброжелательности и доверия между взрослыми и детьми, когда каждый ребенок испытывает

эмоциональный комфорт, имеет возможность свободно выражать свои желания и удовлетворять потребности. Такое взаимодействие взрослых с ребенком является важнейшим фактором развития эмоциональной, мотивационной, познавательной сфер ребенка, личности ребенка в целом.

Особое значение для данного возрастного периода имеет поддержка потребности в поиске, развитие предпосылок ориентировочно-исследовательской активности ребенка.

Младенческий возраст (2-12 месяцев)

В первом полугодии жизни ребенка основными задачами образовательной деятельности являются создание условий для:

- развития надежной привязанности как условия здорового психического и личностного развития на протяжении жизни;
- развития базового доверия к миру;
- развития эмоционального (ситуативно-личностного) общения младенца со взрослым;
- познавательной активности по отношению к предметному окружению и предпосылок ориентировочно-исследовательской активности;
- физического развития ребенка.

В ходе эмоционального общения на данном возрастном этапе закладываются потенциальные возможности дальнейшего развития ребенка, создается основа для формирования таких личностных характеристик, как положительное самоощущение, инициативность, любознательность, доверие и доброжелательное отношение к окружающим людям.

В области социально-коммуникативного развития

Взрослый удовлетворяет потребность ребенка в общении и социальном взаимодействии: обращается к ребенку с улыбкой, ласковыми словами, бережно берет на руки, поглаживает, отвечает на его улыбку и вокализации, реагирует на инициативные проявления ребенка, поощряет их. Создает условия для положительного самовосприятия ребенка: обращается по имени, хвалит, реагирует на проявления недовольства ребенка, устраняет его причину (пеленает, переодевает, кормит и др.), успокаивает. Способствует предречевому развитию ребенка: сопровождает ласковой речью все свои действия в ходе режимных моментов, комментирует действия ребенка, называет предметы, игрушки, организует эмоциональные игры, напевает песенки.

В области познавательного развития

Взрослый создает условия для обогащения ребенка новыми впечатлениями, поддерживает проявления любознательности: помещает в поле зрения и досягаемости ребенка игрушки и предметы разной формы, величины, цвета, фактуры, звучания; после того, как младенцу исполнится 3 месяца, вкладывает игрушку ему в ручку; время от времени носит ребенка на руках, показывает и называет предметы, находящиеся в помещении.

В области физического развития

Взрослый способствует росту, укреплению здоровья, мышечного тонуса, развитию движений ребенка: организует питание, правильный режим сна и бодрствования, прогулок; проводит гимнастику, массаж и пр. Во втором полугодии основные задачи образовательной деятельности состоят в создании условий:– развития предметно-манипулятивной и познавательной активности;– ситуативного-действенного общения ребенка со взрослым;– развития речи;– приобщения к художественно-эстетическим видам деятельности;– развития первых навыков самообслуживания;– физического развития.

В области социально-коммуникативного развития

Взрослый удовлетворяет потребность ребенка в общении и социальном взаимодействии: играет с ребенком, используя различные предметы. При этом активные действия ребенка и взрослого чередуются. Взрослый показывает образцы действий с предметами; создает предметно-развивающую среду для самостоятельной игры-исследования; поддерживает инициативу ребенка в общении и предметно-манипулятивной активности, поощряет его действия.

Способствует развитию у ребенка позитивного представления о себе и положительного самоощущения: подносит к зеркалу, обращая внимание ребенка на детали его внешнего облика, одежды; учитывает возможности ребенка, обращает внимание на достижения ребенка, высказывая радость и поощряя их.

Взрослый способствует развитию у ребенка интереса и доброжелательного отношения к другим детям; создает безопасное пространство для взаимодействия детей, насыщая его разнообразными предметами, наблюдает за активностью детей в этом пространстве, проявлениями интереса детей друг к другу, взаимодействием детей, называет детей по имени, комментируя происходящее. На этой стадии развития ребенок еще не может понять интересы другого ребенка, не может делиться игрушкой и/или не брать чужую игрушку. Такие требования к ребенку на этом возрастном этапе не выдвигаются. Задача взрослого –предотвращать возможные конфликты, отвлекая детей, переключая внимание конфликтующих на более интересные объекты или занятия.

Взрослый также поддерживает стремление ребенка к самостоятельности в овладении навыками самообслуживания: поощряет попытки ребенка самостоятельно держать ложку, зачерпывать из тарелки пищу, пить из чашки и т. п.

В области познавательного развития

Взрослый способствует развитию любознательности ребенка: обогащает окружающую ребенка среду предметами, которые можно исследовать и/или с которыми можно экспериментировать (разбирать на части, соединять и разъединять детали, складывать, выкладывать, извлекать звуки и пр.). Это могут быть предметы различной величины, формы, с разнообразной поверхностью, разного цвета (дерево, пластмасса, бумага, ткань, губка, шерсть, веревка и т. п.), позволяющие ребенку знакомиться с их физическими свойствами; игрушки, стимулирующие развитие памяти (исчезновение и появление предметов); игрушки и предметы, производящие шумы, позволяющие ребенку обнаружить первые причинно-следственные связи (погремушки, колокольчики и т. п.).

На регулярных прогулках взрослый наблюдает за проявлениями детского любопытства, интереса к природным объектам, разделяя детское удивление и интерес, называя объекты, которые привлекают внимание детей, вместе с ребенком рассматривает камешки, листья, цветы и т. п.

В области речевого развития

В процессе взаимодействия с ребенком взрослый внимательно относится к попыткам ребенка выразить свои желания, потребности и интересы, тем самым поощряя начало активной речи. Он пытается понять, чего хочет ребенок, и вербализует то, что тот хочет «сказать» или спросить. В ходе общения и игр взрослый стимулирует понимание ребенком речи: комментирует собственные действия и действия ребенка, называет окружающие предметы, читает детские стихи, поет песенки, показывает картинки, рассказывает, что на них изображено. Организует игры, включающие ритмические стихи и движения.

В области художественно-эстетического развития

Взрослый организует предметно-пространственную среду, заполняя ее необходимыми оборудованием, предметами и материалами – музыкальными инструментами, репродукциями картин, бумагой, мелками, карандашами, красками и т. п. Взрослый организует прослушивание детьми фрагментов музыкальных произведений; демонстрирует звучание детских музыкальных инструментов, побуждает пританцовывать и/или позволяет детям свободно двигаться под музыку. Взрослый рассматривает вместе с ребенком картинки, репродукции картин; показывает короткие инсценировки с куклами, пальчиковыми игрушками; рисует в присутствии детей, побуждая их тем самым к собственной изобразительной деятельности; предоставляет детям возможность использовать все материалы для самовыражения

и/или экспериментирования с ними: извлекать звуки из инструментов, чиркать каракули мелками или карандашами, экспериментировать с красками и т. п.

В области физического развития

Взрослый способствует прежде всего двигательному развитию, организует полноценное питание, режим дня, включающий сон и регулярное пребывание на свежем воздухе, время от времени проводит массаж.

Развитию крупной и мелкой моторики на данном этапе следует придавать особое значение.

В области крупной моторики

Взрослый поощряет самостоятельную активность и развитие свободного движения; организует безопасную предметно-пространственную среду, способствующую развитию свободной двигательной активности, самостоятельному перемещению ребенка в помещении, попыткам делать первые шаги. Для развития здоровой пространственной координации и двигательного аппарата ребенка важно, чтобы ребенок учился перемещению в пространстве и прямостоянию самостоятельно, без активного вмешательства взрослых. Необходимо предоставлять ребенку возможность развиваться по индивидуальной траектории моторного развития. Большинство детей активно ползают, но существует множество детей, пропускающих фазу активного ползания и двигающихся по-другому.

Следует также помнить, что сроки развития прямостояния у разных детей сильно варьируются в возрастном диапазоне от 10 месяцев до 1,5 и более лет. Искусственное ускорение этого процесса, беспокойство родителей (законных представителей) и неадекватные требования могут нанести ребенку вред.

В области мелкой моторики

Взрослый насыщает среду предметами из разнообразных материалов (дерева, пластмассы, материи, шерсти и т. п.) различной величины и формы, ощупывание которых способствует развитию мелкой моторики ребенка, учитывая требования по обеспечению безопасности жизни и здоровья детей. Развитию мелкой моторики способствует также экспериментирование с карандашами, мелками и т. П.

Ранний возраст (1-3 года)

Социально-коммуникативное развитие

В области социально-коммуникативного развития основными задачами образовательной деятельности являются создание условий для: –дальнейшего развития общения ребенка со взрослыми;–дальнейшего развития общения ребенка с другими детьми;–дальнейшего развития игры –дальнейшего развития навыков самообслуживания.

В сфере развития общения со взрослым

Взрослый удовлетворяет потребность ребенка в общении и социальном взаимодействии, поощряя ребенка к активной речи. Взрослый не стремится искусственно ускорить процесс речевого развития. Он играет с ребенком, используя различные предметы, при этом активные действия ребенка и взрослого чередуются; показывает образцы действий с предметами; создает предметно-развивающую среду для самостоятельной игры-исследования; поддерживает инициативу ребенка в общении и предметно-манипулятивной активности, поощряет его действия.

Способствует развитию у ребенка позитивного представления о себе и положительного самоощущения: подносит к зеркалу, обращая внимание ребенка на детали его внешнего облика, одежды; учитывает возможности ребенка, поощряет достижения ребенка, поддерживает инициативность и настойчивость в разных видах деятельности.

Взрослый способствует развитию у ребенка интереса и доброжелательного отношения к другим детям: создает безопасное пространство для взаимодействия детей, насыщая его разнообразными предметами, наблюдает за активностью детей в этом пространстве, поощряет проявление интереса детей друг к другу и про социальное поведение, называя детей по имени, комментируя (вербализируя) происходящее. Особое значение в этом возрасте приобретает вербализация различных чувств детей, возникающих в процессе взаимодействия: радости, злости, огорчения, боли и т. п., которые появляются в социальных ситуациях. Взрослый продолжает поддерживать стремление ребенка к самостоятельности в различных повседневных ситуациях и при овладении навыками самообслуживания.

В сфере развития социальных отношений и общения со сверстниками

Взрослый наблюдает за спонтанно складывающимся взаимодействием детей между собой в различных игровых и/или повседневных ситуациях; в случае возникающих между детьми конфликтов не спешит вмешиваться; обращает внимание детей на чувства, которые появляются у них в процессе социального взаимодействия; утешает детей в случае обиды и обращает внимание на то, что определенные действия могут вызывать обиду

В ситуациях, вызывающих позитивные чувства, взрослый комментирует их, обращая внимание детей на то, что определенные ситуации и действия вызывают положительные чувства удовольствия, радости, благодарности и т. п. Благодаря этому дети учатся понимать собственные действия и действия других людей в плане их влияния на других, овладевая таким образом социальными компетентностями.

В сфере развития игры

Взрослый организует соответствующую игровую среду, в случае необходимости знакомит детей с различными игровыми сюжетами, помогает освоить простые игровые действия (покормить куклу, помешать в кастрюльке «еду»), использовать предметы-заместители, поддерживает попытки ребенка играть в роли (мамы, дочери, врача и др.), организуют несложные сюжетные игры с несколькими детьми.

В сфере социального и эмоционального развития

Взрослый грамотно проводит адаптацию ребенка к Организации, учитывая привязанность детей к близким, привлекает родителей (законных представителей) или родных для участия и содействия в период адаптации. Взрослый, первоначально в присутствии родителей (законных представителей) или близких, знакомится с ребенком и налаживает с ним эмоциональный контакт. В период адаптации взрослый следит за эмоциональным состоянием ребенка и поддерживает постоянный контакт с родителями (законными представителями); предоставляет возможность ребенку постепенно, в собственном темпе осваивать пространство и режим Организации, не предъявляя ребенку излишних требований.

Ребенок знакомится с другими детьми. Взрослый же при необходимости оказывает ему в этом поддержку, представляя нового ребенка другим детям, называя ребенка по имени, усаживая его на первых порах рядом с собой.

Также в случае необходимости взрослый помогает ребенку найти себе занятия, знакомя его с пространством Организации, имеющимися в нем предметами и материалами. Взрослый поддерживает стремление детей к самостоятельности в самообслуживании (дает возможность самим одеваться, умываться и пр., помогает им), поощряет участие детей в повседневных бытовых занятиях; приучает к опрятности, знакомит с правилами этикета.

Познавательное развитие

В сфере познавательного развития основными задачами образовательной деятельности являются создание условий для:

- ознакомления детей с явлениями и предметами окружающего мира, овладения предметными действиями;
- развития познавательно-исследовательской активности и познавательных способностей.

В сфере ознакомления с окружающим миром

Взрослый знакомит детей с назначением и свойствами окружающих предметов и явлений в группе, на прогулке, в ходе игр и занятий; помогает освоить действия с игрушками-орудиями (совочком, лопаткой и пр.).

В сфере развития познавательно-исследовательской активности и познавательных способностей

Взрослый поощряет любознательность и исследовательскую деятельность детей, создавая для этого насыщенную предметно-развивающую среду, наполняя ее соответствующими предметами. Для этого можно использовать предметы быта – кастрюли, кружки, корзинки, пластмассовые банки, бутылки, а также грецкие орехи, каштаны, песок и воду. Взрослый с вниманием относится к проявлению интереса детей к окружающему природному миру, к детским вопросам, не спешит давать готовые ответы, разделяя удивление и детский интерес.

Речевое развитие

В области речевого развития основными задачами образовательной деятельности являются создание условий для:

- развития речи у детей в повседневной жизни;
- развития разных сторон речи в специально организованных играх и занятиях.

В сфере развития речи в повседневной жизни

Взрослые внимательно относятся к выражению детьми своих желаний, чувств, интересов, вопросов, терпеливо выслушивают детей, стремятся понять, что ребенок хочет сказать, поддерживая тем самым активную речь детей. Взрослый не указывает на речевые ошибки ребенка, но повторяет за ним слова правильно. Взрослый использует различные ситуации для диалога с детьми, а также создает условия для развития общения детей между собой. Он задает открытые вопросы, побуждающие детей к активной речи; комментирует события и ситуации их повседневной жизни; говорит с ребенком о его опыте, событиях из жизни, его интересах; инициирует обмен мнениями и информацией между детьми.

В сфере развития разных сторон речи

Взрослые читают детям книги, вместе рассматривают картинки, объясняют, что на них изображено, поощряют разучивание стихов; организуют речевые игры, стимулируют словотворчество; проводят специальные игры и занятия, направленные на обогащение словарного запаса, развитие грамматического и интонационного строя речи, на развитие планирующей и регулирующей функций речи.

Художественно-эстетическое развитие

В области художественно-эстетического развития основными задачами образовательной деятельности являются создание условий для:

- развития у детей эстетического отношения к окружающему миру;
- приобщения к изобразительным видам деятельности;
- приобщения к музыкальной культуре;
- приобщения к театрализованной деятельности

В сфере развития у детей эстетического отношения к окружающему миру

Взрослые привлекают внимание детей к красивым вещам, красоте природы, произведениям искусства, вовлекают их в процесс сопереживания по поводу воспринятого, поддерживают выражение эстетических переживаний ребенка.

В сфере приобщения к изобразительным видам деятельности

Взрослые предоставляют детям широкие возможности для экспериментирования с материалами –красками, карандашами, мелками, пластилином, глиной, бумагой и др.; знакомят с разнообразными простыми приемами изобразительной деятельности; поощряют воображение и творчество детей.

В сфере приобщения к музыкальной культуре

Взрослые создают в Организации и в групповых помещениях музыкальную среду, органично включая музыку в повседневную жизнь. Предоставляют детям возможность прослушивать фрагменты музыкальных произведений, звучание различных, в том числе детских музыкальных инструментов, экспериментировать с инструментами и звучащими предметами. Поют вместе с детьми песни, побуждают ритмично двигаться под музыку; поощряют проявления эмоционального отклика ребенка на музыку.

В сфере приобщения детей к театрализованной деятельности

Взрослые знакомят детей с театрализованными действиями в ходе разнообразных игр, инсценируют знакомые детям сказки, стихи, организуют просмотры театрализованных представлений. Побуждают детей принимать посильное участие в инсценировках, беседуют с ними по поводу увиденного.

Физическое развитие

В области физического развития основными задачами образовательной деятельности являются создание условий для:

- укрепления здоровья детей, становления ценностей здорового образа жизни;
- развития различных видов двигательной активности;
- формирования навыков безопасного поведения.

В сфере укрепления здоровья детей, становления ценностей здорового образа жизни

Взрослые организуют правильный режим дня, приучают детей к соблюдению правил личной гигиены, в доступной форме объясняют, что полезно и что вредно для здоровья.

В сфере развития различных видов двигательной активности

Взрослые организуют пространственную среду с соответствующим оборудованием –как внутри помещений Организации, так и на внешней ее территории (горки, качели и т. п.) для удовлетворения естественной потребности детей в движении, для развития ловкости, силы, координации и т. п. Проводят подвижные игры, способствуя получению детьми радости от двигательной активности, развитию ловкости, координации движений, правильной осанки. Вовлекают детей в игры с предметами, стимулирующие развитие мелкой моторики.

В сфере формирования навыков безопасного поведения

Взрослые создают в Организации безопасную среду, а также предостерегают детей от поступков, угрожающих их жизни и здоровью. Требования безопасности не должны реализовываться за счет подавления детской активности и препятствования деятельному исследованию мира.

2.2.2 Дошкольный возраст

Содержание Программы обеспечивает развитие личности, мотивации и способностей детей в различных видах деятельности и охватывает следующие структурные единицы, представляющие определенные направления развития и образования детей (далее – образовательные области):

- социально-коммуникативное развитие;
- познавательное развитие;
- речевое развитие;
- художественно-эстетическое развитие;
- физическое развитие.

Образовательная область «Социально-коммуникативное развитие»

Цель:

Позитивная социализация детей дошкольного возраста, приобщение детей к социокультурным нормам, традициям семьи, общества и государства.

Задачи:

1. Способствовать усвоению норм и ценностей, принятых в обществе, включая моральные и нравственные ценности.
2. Содействовать развитию общения и взаимодействия ребёнка со взрослыми и сверстниками.
3. Способствовать становлению самостоятельности, целенаправленности и саморегуляции собственных действий.
4. Способствовать развитию социального и эмоционального интеллекта, эмоциональной отзывчивости, сопереживанию.
5. Способствовать формированию уважительного отношения и чувства принадлежности к своей семье и к сообществу детей и взрослых в ДОУ.
6. Способствовать формированию позитивных установок к различным видам труда и творчества.

7. Способствовать формированию основ безопасности поведения в быту, социуме, природе.
8. Создать условия для формирования готовности к совместной деятельности со сверстниками.
9. Способствовать формированию у детей старшего дошкольного возраста чувства любви и привязанности к малой родине, родному дому, проявления на этой основе ценностных идеалов, гуманных чувств, нравственных отношений к окружающему миру и сверстникам.
10. Создать условия для использования знаний о родном крае в игровой деятельности. Вызывать интерес и уважительное отношение к культуре и традициям Кировской области, стремление сохранять национальные ценности.

Направления:

- 1) Развитие игровой деятельности детей с целью освоения различных социальных ролей.
- 2) Формирование основ безопасного поведения в быту, социуме, природе.
- 3) Трудовое воспитание.
- 4) Патриотическое воспитание детей дошкольного возраста.

1) Игровая деятельность

Классификация игр детей раннего и дошкольного возраста

Игры			Возрастная адресованность (годы жизни детей)						
Классы	Виды	Подвиды	1	2	3	4	5	6	7
1	2	3	4						
Игры, возникающие по инициативе ребенка	Игры-экспериментирования	С животными и людьми					+	+	+
		С природными объектами				+	+	+	+
		Общения с людьми	+	+	+	+	+	+	+
		Со специальными игрушками для экспериментирования	+	+	+	+	+	+	+

	Сюжетные самодетельные игры	Сюжетно - отобразительные		+	+				
		Сюжетно - ролевые				+	+	+	+
		Режиссерские				+	+	+	+
		Театрализованные					+	+	+
Игры, связанные с исходной инициативой взрослого	Обучающие игры	Автодидактические предметные	+	+	+	+	+	+	+
		Сюжетно - дидактические		+	+	+	+	+	+
		Подвижные		+	+	+	+	+	+
		Музыкальные		+	+	+	+	+	+
		Учебно - предметные дидактические				+	+	+	+
	Досуговые игры	Интеллектуальные					+	+	+
		Забавы		+	+	+	+	+	+
		Развлечения				+	+	+	+
		Театральные					+	+	+
		Празднично- карнавальные			+	+	+	+	+
		Компьютерные				+	+	+	+
	Игры народные, идушие от истори- ческих традиций этноса	Обрядовые игры	Культовые						
Семейные					+	+	+	+	+
Сезонные					+	+	+	+	+
Тренинговые игры		Интеллектуальные					+	+	+
		Сенсомоторные	+	+	+	+	+	+	+
		Адаптивные			+	+	+	+	+
Досуговые игры		Игрища						+	+
		Тихие	+	+	+	+	+	+	+
	Забавляющие	+	+	+	+	+	+	+	

		Развлекательные		+	+	+	+	+	
--	--	-----------------	--	---	---	---	---	---	--

Сюжетная самостоятельная игра как деятельность предъявляет к ребенку ряд требований, способствующих формированию психических новообразований:

- действие в воображаемом плане способствует развитию символической функции мышления;
- наличие воображаемой ситуации способствует формированию плана представлений;
- игра направлена на воспроизведение человеческих взаимоотношений, следовательно, она способствует формированию у ребенка способности определенным образом в них ориентироваться;
- необходимость согласовывать игровые действия способствует формированию реальных взаимоотношений между играющими детьми.

•

Принципы руководства сюжетно-ролевой игрой:

- 1) Для того, чтобы дети овладели игровыми умениями, воспитатель должен *играть вместе с ними*.
- 2) На каждом возрастном этапе игра разворачивается особым образом, так, чтобы детьми «открывался» и усваивался новый, *более сложный способ построения игры*.
- 3) На каждом возрастном этапе при формировании игровых умений необходимо ориентировать детей как на осуществление игрового действия, так и на *пояснение его смысла партнерам*.

Руководя сюжетно-ролевой игрой, педагог должен помнить:

- об обязательном общении с детьми: диалогическом общении, полилогическом общении, предполагающем диалог с несколькими участниками игры одновременно (во время многоотраслевого сюжетного построения) и воспитывающем полифоничное слуховое восприятие;
- создании проблемных ситуаций, позволяющих стимулировать творческие проявления детей в поиске решения задачи.

Немаловажно способствовать развитию игры, используя прямые (предполагают «вмешательство» взрослого в виде прямого показа и руководства деятельностью) и косвенные (предполагают ненавязчивое побуждение к деятельности) воздействия на игру и играющих.

Комплексный метод руководства игрой - для педагогической поддержки самостоятельных игр и обеспечения педагогических условий развития игры необходимо:

1. Обогащение детей знаниями и опытом деятельности.
2. Передача игровой культуры ребенку
3. Развивающая предметно-игровая среда
4. Активизация проблемного общения взрослого с детьми.

2) Патриотическое воспитание.

ЦЕЛЬ:

Воспитание гуманной, социально активной, самостоятельной, интеллектуально развитой творческой личности, обладающей чувством национальной гордости, любви к Отечеству, родному поселку, своему народу.

ЗАДАЧИ:

1. Заложить основы гражданско-патриотической позиции личности;
2. Способствовать освоению наиболее значимых российских культурных традиций и традиций родного города;
3. Расширять доступные знания о стране и родном поселке: его истории, культуре, географии, традициях, достопримечательностях, народных промыслах, архитектуре, выдающихся земляках, природе и т.д.
4. Воспитывать чувство гордости за Вятский край;
5. Формировать модель поведения ребенка во взаимоотношениях с другими людьми.

Для детей на этапе завершения дошкольного образования характерно:

- проявление доброжелательного внимания к окружающим, стремление оказать помощь, поддержку другому человеку;
- уважение к достоинству других;
- стремление к познанию окружающей действительности;
- решение вопросов о далёком прошлом и будущем, об устройстве мира;
- бережное отношение к окружающей природе, результатам труда других людей, чужим и своим вещам.

Основу содержания гражданско- патриотического воспитания составляют общечеловеческие ценности. Из всего спектра общечеловеческих ценностей, имеющих особое значение для содержания и организации воспитательного процесса можно выделить следующие:

- **«Человек»** - абсолютная ценность, «мера всех вещей». *Сегодня гуманизму возвращается его индивидуальное начало, из средства человек становится целью. Личность ребенка становится реальной ценностью.*
- **«Семья»** - первый коллектив ребенка и естественная среда его развития, где закладываются основы будущей личности. *Необходимо возродить в людях чувства чести рода, ответственность за фамилию, перестроить взгляды на роль семьи, ее природное назначение.*
- **«Труд»** - основа человеческого бытия, «вечное естественное условие человеческой жизни». Приобщение детей к труду всегда было важной частью воспитания. *Задача педагога - воспитывать у детей уважение к людям, прославившим наш тульский край честным трудом.*
- **«Культура»** - богатство, накопленное человечеством в сфере духовной и материальной жизни людей, высшее проявление творческих сил и способностей человека. Воспитание должно быть культуросообразно. *Задача педагога - помочь воспитанникам в овладении духовной культурой своего народа, при этом надо иметь в виду, что одна из главных особенностей русского национального характера - высокая духовность.*
- **«Отечество»** - единственная уникальная для каждого человека Родина, данная ему судьбой, доставшаяся от его предков. *Задача педагога - воспитание уважительного, бережного отношения к истории и традициям своего народа, любви к родному краю, формирование представлений о явлениях общественной жизни, т.е. воспитание патриотических чувств.*
- **«Земля»** - общий дом человечества. Это земля людей и живой природы. Важно подвести детей к пониманию, что будущее Земли зависит от того, как к ней относятся люди. *На данном этапе неопределимо экологическое воспитание, формирование интереса к общечеловеческим проблемам.*

Компоненты патриотического воспитания

1. Содержательный (представления ребенка об окружающем мире):
 - О культуре народа, его традициях, творчестве;
 - О природе родного края и страны, деятельности человека в природе;
 - Об истории страны, отраженной в названиях улиц, памятниках;
 - О символике родного города и страны.
2. Эмоционально-побудительный (эмоционально-положительные чувства ребенка к окружающему миру):

- Любовь и чувство привязанности к родной семье и дому
 - Интерес к жизни родного поселка и страны
 - Гордость за достижения своей страны
 - Уважение к культуре и традициям народа, к историческому прошлому
 - Восхищение народным творчеством
 - Любовь к родной природе, к родному языку
 - Уважение к человеку-труженику и желание принимать посильное участие в труде.
3. Деятельностный (отражение отношения к миру в деятельности):
- Труд
 - Игра
 - Продуктивная деятельность
 - Музыкальная деятельность
 - Познавательная деятельность

Воспитание чувства патриотизма у дошкольника – процесс сложный и длительный, требующий от педагога большой личной убеждённости и вдохновения. Эта весьма кропотливая работа должна проводиться систематически, планомерно во всех группах, в разных видах деятельности и по разным направлениям (воспитание любви к близким, к детскому саду, к родному городу, к своей стране).

3) Формирование основ безопасности жизнедеятельности

Цели:

Формирование основ безопасности собственной жизнедеятельности и предпосылок экологического сознания (безопасности окружающего мира)

Задачи:

1. Способствовать формированию представлений об опасных для человека и окружающего мира природы ситуациях и способах поведения в них;
2. Приобщать к правилам безопасного для человека и окружающего мира природы поведения;

3. Осуществлять передачу детям знаний о правилах безопасности дорожного движения в качестве пешехода и пассажира транспортного средства;

4. Формировать осторожное и осмотрительное отношение к потенциально опасным для человека и окружающего мира природы ситуациям.

Основные направления работы по ОБЖ

- Усвоение дошкольниками первоначальных знаний о правилах безопасного поведения;
- Формирование у детей качественно новых двигательных навыков и бдительного восприятия окружающей обстановки;
- Развитие у детей способности к предвидению возможной опасности в конкретной меняющейся ситуации и построению адекватного безопасного поведения.

Основные принципы работы по воспитанию у детей навыков безопасного поведения

- Важно не механическое заучивание детьми правил безопасного поведения, а воспитание у них навыков безопасного поведения в окружающей его обстановке.
- Воспитатели и родители не должны ограничиваться словами и показом картинок (хотя это тоже важно). С детьми надо рассматривать и анализировать различные жизненные ситуации, если возможно, проигрывать их в реальной обстановке.
- Занятия проводить не только по графику или плану, а использовать каждую возможность (ежедневно), в процессе игр, прогулок и т.д., чтобы помочь детям полностью усвоить правила, обращать внимание детей на ту или иную сторону правил.
- Развивать качества ребенка: его координацию, внимание, наблюдательность, реакцию и т.д. Эти качества очень нужны и для безопасного поведения.

Примерное содержание работы

1. Ребенок и другие люди:

- О несовпадении приятной внешности и добрых намерений.
- Опасные ситуации контактов с незнакомыми людьми.
- Ситуации насильственного поведения со стороны незнакомого взрослого.

- Ребенок и другие дети, в том числе подросток.
- Если «чужой» приходит в дом.
- Ребенок как объект сексуального насилия.

2. Ребенок и природа:

- В природе все взаимосвязано.
- Загрязнение окружающей среды.
- Ухудшение экологической ситуации.
- Бережное отношение к живой природе.
- Ядовитые растения.
- Контакты с животными.
- Восстановление окружающей среды.

3. Ребенок дома:

- Прямые запреты и умение правильно обращаться с некоторыми предметами.
- Открытое окно, балкон как источник опасности.
- Экстремальные ситуации в быту.

4. Ребенок и улица:

- Устройство проезжей части.
- Дорожные знаки для водителей и пешеходов.
- Правила езды на велосипеде.
- О работе ГИБДД.
- Милиционер - регулировщик.
- Правила поведения в транспорте.
- Если ребенок потерялся на улице.

4) Развитие трудовой деятельности.

Цель: формирование положительного отношения к труду.

Задачи:

1 Воспитывать в детях уважительное отношение к труженику и результатам его труда, желания подражать ему в своей деятельности, проявлять нравственные качества. (Решение этой задачи должно привести к развитию осознания важности труда для общества).

2. Способствовать освоению детьми трудовых умений, навыкам организации и планирования своего труда, осуществлению самоконтроля и самооценки. (Решение этой задачи должно привести к формированию интереса к овладению новыми навыками, ощущению радости от своих умений, самостоятельности).

3. Воспитывать нравственно-волевые качества (настойчивости, целеустремленности, ответственности за результат своей деятельности), привычки к трудовому усилию. (Это должно привести к формированию у детей готовности к труду, развитию самостоятельности).

4. Воспитывать нравственные мотивы деятельности, побуждающие включаться в труд при необходимости. (Действие этих мотивов должно вызывать у ребенка активное стремление к получению качественного результата, ощущению радости от собственного труда).

5. Воспитывать гуманное отношение к окружающим: умения и желания включаться в совместный труд со сверстниками, проявлять доброжелательность, активность и инициативу, стремление к качественному выполнению общего дела, осознания себя как члена детского общества.

Компоненты трудовой деятельности.

1. Планирование и контроль (умение ставить перед собой цель возникает у детей в среднем дошкольном возрасте).

2. Оценка достигнутого результата с точки зрения его важности для самого ребенка и для всей группы.

3. Мотивы, побуждающие детей к труду:

- интерес к процессу действий;
- интерес к будущему результату;
- интерес к овладению новыми навыками;
- участие в труде совместно с взрослыми;
- осознание своих обязанностей;
- осознание смысла, общественной важности труда. Чем выше уровень развития трудовой деятельности,

тем выше ее воспитательный потенциал.

Своеобразие трудовой деятельности детей:

1. Субъективная значимость труда, то есть оценка результата не с точки зрения выполненного объема работы, а с учетом проявления заботливости, настойчивости, затраченных трудовых или волевых усилий.

2. Связь с игрой, которая проявляется:

- в манипулятивных действиях детей, исполняющих роли взрослых;
- в продуктивных действиях, составляющих сюжет игры;
- во включении игровых действий в трудовой процесс;
- в ролевом поведении ребенка, создающего образ труженика.

Виды труда:

1. Самообслуживание.
2. Хозяйственно-бытовой труд.
3. Труд в природе.
4. Ручной труд.
5. Ознакомление с трудом взрослых.

Формы организации трудовой деятельности:

1. Поручения:

- простые и сложные;
- эпизодические и длительные;
- коллективные.

2. Дежурства.

3. Коллективный труд.

Типы организации труда детей

1. Индивидуальный труд.

2. Труд рядом.

3. Общий труд.

4. Совместный труд.

Особенности структуры и формы детской трудовой деятельности

Условное обозначение	Особенности структуры	Наличие совместных действий в зависимости от участников
Индивидуальный труд	Ребенок действует сам, выполняя все задания в индивидуальном темпе	Не испытывает никакой зависимости от других детей
Труд рядом		
Труд общий	Участников объединяет общее задание и общий результат	Возникает необходимость согласований при распределении задания, при обобщении результатов
Труд совместный	Наличие тесной зависимости от партнеров, темпа и качества их деятельности	Каждый участник является контролером деятельности предыдущего участника

Методы и приемы трудового воспитания детей

I группа методов: формирование нравственных представлений, суждений, оценок.

- 1) Решение маленьких логических задач, загадок.
- 2) Приучение к размышлению, логические беседы.
- 3) Беседы на этические темы.
- 4) Чтение художественной литературы.
- 5) Рассматривание иллюстраций.
- 6) Рассказывание и обсуждение картин, иллюстраций.
- 7) Просмотр телепередач, диафильмов, видеофильмов.
- 8) Задачи на решение коммуникативных ситуаций.
- 9) Придумывание сказок.

II группа методов: создание у детей практического опыта трудовой деятельности.

- 1) Приучение к положительным формам общественного поведения.
- 2) Показ действий.
- 3) Пример взрослого и детей.
- 4) Целенаправленное наблюдение.
- 5) Организация интересной деятельности (общественно-полезный труд).

- 6) Разыгрывание коммуникативных ситуаций.
7) Создание контрольных педагогических ситуаций.

Формы работы с детьми по образовательной области «Социально-коммуникативное развитие»

Содержание	Возраст	Совместная деятельность	Режимные моменты	Самостоятельная деятельность
<p>1. Развитие игровой деятельности * Сюжетно-ролевые игры с региональным компонентом * Подвижные игры * Театрализованные игры * Дидактические игры</p>	3-7 лет вторая младшая, средняя, старшая и подг. к школе группы	<p>Занятия, экскурсии, наблюдения, чтение художественной литературы, видеoinформация, досуги, праздники, обучающие игры, досуговые игры, народные игры. Самостоятельные сюжетно-ролевые игры, дидактические игры, досуговые игры с участием воспитателей</p>	В соответствии с режимом дня	<p>Игры-экспериментирование Сюжетные самодеятельные игры (с собственными знаниями детей на основе их опыта). Внеигровые формы: самодеятельность дошкольников; изобразительная деятельность; труд в природе; экспериментирование; конструирование; бытовая деятельность; наблюдение</p>
<p>2. Приобщение к элементарным общепринятым нормам правил взаимоотношения со сверстниками и взрослыми</p>	3-5 лет вторая младшая и средняя группы	<p>Беседы, обучение, чтение худ. литературы, дидактические игры, игровые занятия, сюжетно ролевые игры, игровая деятельность (игры в парах, совместные игры с несколькими партнерами, пальчиковые игры)</p>	<p>Индивидуальная работа во время утреннего приема (беседы, показ); Культурно-гигиенические процедуры (объяснение, напоминание); Игровая деятельность во время прогулки (объяснение, напоминание)</p>	<p>Игровая деятельность, дидактические игры, сюжетно ролевые игры, самообслуживание</p>

	5-7 лет старшая и подг. к школе группы	Беседы- занятия, чтение худ. литературы, проблемные ситуации, поисково – творческие задания, экскурсии, праздники, просмотр видеофильмов, театрализованные постановки, решение задач	Индивидуальная работа во время утреннего приема Культурно- гигиенические процедуры (напоминание); Игровая деятельность во время прогулки (напоминание); дежурство; тематические досуги. Минутка вежливости	Игровая деятельность (игры в парах, совместные игры с несколькими партнерами, хороводные игры, игры с правилами), дидактические игры, сюжетно-ролевые игры, дежурство, самообслуживание, подвижные, театрализованные игры, продуктивная деятельность
3. Формирование гендерной, семейной и гражданской принадлежности * образ Я * семья * детский сад * родная страна * наша армия (со ст. гр.) * наша планета (подг.гр)	3-5 лет вторая младшая и средняя группы	Игровые упражнения, познавательные беседы, дидактические игры, праздники, музыкальные досуги, развлечения, чтение рассказ экскурсия	Прогулка Самостоятельная деятельность Тематические досуги Труд (в природе, дежурство)	сюжетно-ролевая игра, дидактическая игра, настольно-печатные игры
	5-7 лет старшая и подг. к школе группы	Викторины, КВН, познавательные досуги, тематические досуги, чтение рассказ экскурсия	Тематические досуги Создание коллекций Проектная деятельность Исследовательская деятельность	Сюжетно-ролевая игра, дидактическая игра, настольно-печатные игры, продуктивная деятельность, дежурство
4. Формирование патриотических чувств	5-7 лет старшая и подг. к школе группы	познавательные беседы, развлечения, моделирование, настольные игры, чтение, творческие задания, видеофильмы	Игра Наблюдение Упражнение	рассматривание иллюстраций, дидактическая игра, изобразительная деятельность

5. Формирование чувства принадлежности к мировому сообществу	5-7 лет старшая и подг. к школе группы	познавательные викторины, КВН, конструирование, моделирование, чтение	Объяснение Напоминание Наблюдение	рассматривание иллюстраций, продуктивная деятельность, театрализация
6. Формирование основ собственной безопасности *ребенок и другие люди *ребенок и природа *ребенок дома *ребенок и улица	3-7 лет	Беседы, обучение, Чтение Объяснение, напоминание Упражнения, Рассказ Продуктивная Деятельность Рассматривание иллюстраций Рассказы, чтение Целевые прогулки	Дидактические и настольно-печатные игры; Сюжетно-ролевые игры Минутка безопасности Показ, объяснение, обучение, напоминание	Рассматривание иллюстраций Дидактическая игра Продуктивная деятельность Для самостоятельной игровой деятельности - разметка дороги вокруг детского сада, Творческие задания, Рассматривание Иллюстраций, Дидактическая игра, Продуктивная Деятельность
7. Развитие трудовой деятельности				
7.1. Самообслуживание	3-4 года вторая младшая группа	Напоминание, беседы, потешки Разыгрывание игровых ситуаций	Показ, объяснение, обучение, наблюдение. Напоминание Создание ситуаций, побуждающих детей к проявлению навыков самообслуживания	Дидактическая игра Просмотр видеофильмов
	4-5 лет средняя группа	Упражнение, беседа, объяснение, поручение Чтение и рассматривание книг познавательного	Показ, объяснение, обучение, напоминание Создание ситуаций побуждающих детей к оказанию помощи сверстнику и взрослому.	Рассказ, потешки, Напоминание Просмотр видеофильмов, Дидактические игры

		характера о труде взрослых, досуг		
	5-7 лет старшая и подг. к школе группы	Чтение художественной литературы Поручения, игровые ситуации, Досуг	Объяснение, обучение, напоминание Дидактические и развивающие игры	Дидактические игры, рассматривание иллюстраций, сюжетно-ролевые игры
7.2. Хозяйственно-бытовой труд	3-4 года вторая младшая группа	Обучение, наблюдение поручения, рассматривание иллюстраций. Чтение художественной литературы, просмотр видеофильмов,	Обучение, показ, объяснение, Наблюдение. Создание ситуаций, побуждающих детей к проявлению навыков самостоятельных трудовых действий	Продуктивная деятельность, поручения, совместный труд детей
	4-5 лет средняя группа	Обучение, поручения, совместный труд, дидактические игры, продуктивная деятельность Чтение художественной литературы, просмотр видеофильмов	Обучение, показ, объяснение напоминание Дидактические и развивающие игры. Создание ситуаций, побуждающих детей к закреплению желаний бережного отношения к своему труду и труду других людей	Творческие задания, дежурство, задания, поручения совместный труд детей
	5-7 лет старшая и подг. к школе группы	Обучение, коллективный труд, поручения, дидактические игры, продуктивная деятельность, экскурсии	Обучение, показ, объяснение Трудовые поручения, участие в совместной со взрослым в уборке игровых уголков, участие в ремонте атрибутов для игр детей и книг. Уборка постели после сна, Сервировка стола, Самостоятельно раскладывать подготовленные воспитателем материалы для занятий, убирать их.	Творческие задания, дежурство, задания, поручения

7.3. Труд в природе	3-4 года вторая младшая группа	Обучение, совместный труд детей и взрослых, беседы, чтение художественной литературы	Показ, объяснение, обучение наблюдению Дидактические и развивающие игры. Создание ситуаций, побуждающих детей к проявлению заботливого отношения к природе. Наблюдение, как взрослый ухаживает за растениями и животными. Наблюдение за изменениями, произошедшими со знакомыми растениями и животными	Продуктивная деятельность, тематические досуги
	4-5 лет средняя группа	Обучение, совместный труд детей и взрослых, беседы, чтение художественной литературы, дидактическая игра Просмотр видеофильмов	Показ, объяснение, обучение напоминания Дидактические и развивающие игры. Трудовые поручения, участие в совместной работе со взрослым в уходе за растениями и животными, уголка природы Выращивание зелени для корма птиц в зимнее время. Подкормка птиц Работа на огороде и цветнике	Продуктивная деятельность, ведение календаря природы совместно с воспитателем, тематические досуги
	5-7 лет старшая и подг. к школе группы	Обучение, совместный труд детей и взрослых, беседы, чтение художественной литературы, дидактическая игра Просмотр видеофильмов целевые прогулки	Показ, объяснение, обучение напоминания Дежурство в уголке природы. Дидактические и развивающие игры. Трудовые поручения, участие в совместной работе со взрослым в уходе за растениями и животными, уголка природы	Продуктивная деятельность, ведение календаря природы, тематические досуги

<p>7.4. Ручной труд</p>	<p>5-7 лет старшая и подг. к школе группы</p>	<p>Совместная деятельность детей и взрослых, продуктивная деятельность</p>	<p>Показ, объяснение, обучение, напоминание Дидактические и развивающие игры. Трудовые поручения, Участие со взрослым по ремонту атрибутов для игр детей, подклейке книг, Изготовление пособий для занятий, самостоятельное планирование трудовой деятельности Работа с природным материалом, бумагой, тканью. игры и игрушки своими руками.</p>	<p>Продуктивная деятельность</p>
<p>7.7. Формирование первичных представлений о труде взрослых</p>	<p>3-5 лет вторая младшая и средняя группы</p>	<p>Наблюдение, целевые прогулки, рассказывание, чтение. Рассматривание иллюстраций</p>	<p>Дидактические игры, Сюжетно-ролевые игры, чтение, закрепление</p>	<p>Сюжетно-ролевые игры, обыгрывание, дидактические игры. Практическая деятельность</p>
	<p>5-7 лет старшая и подг. к школе группы</p>	<p>Экскурсии, наблюдения, рассказы, обучение, чтение, рассматривание иллюстраций, просмотр видео</p>	<p>Дидактические игры, обучение, чтение, практическая деятельность, встречи с людьми интересных профессий, создание альбомов,</p>	<p>Дидактические игры, сюжетно-ролевые игры</p>

Образовательная область «Познавательное развитие»

Цель: развитие познавательных интересов и познавательных способностей детей, которые можно подразделить на сенсорные, интеллектуально-познавательные и интеллектуально-творческие.

В области познавательного развития основными задачами образовательной деятельности являются создание условий для:

- 1.развития любознательности и познавательной активности, познавательных способностей детей;
- 2.развития воображения и творческой активности;
- 4.формирования первичных представлений о себе, других людях, объектах окружающего мира, о свойствах и отношениях объектов окружающего мира (форме, цвете, размере, материале, звучании, ритме, темпе, количестве, числе, части и целом, пространстве и времени, движении и покое, причинах и следствиях и др.);
- 5.формирования первичных представлений о малой родине и Отечестве, представлений о социокультурных ценностях народа, об отечественных традициях и праздниках;
- 6.формирования первичных представлений о планете Земля как общем доме людей, об особенностях её природы, многообразии стран и народов;
- 7.приобщения детей к истории Кировской области, поселка, формирования представлений о традиционной культуре родного края через ознакомление с природой.

1) Формирование элементарных математических представлений

Цель: интеллектуальное развитие детей, формирование приемов умственной деятельности, творческого и вариативного мышления на основе овладения детьми количественными отношениями предметов и явлений окружающего мира.

В развивающих задачах ФЭМП основными задачами являются создание условий для:

- 1.формирования представлений о числе;
- 2.формирования геометрических представлений;
- 3.формирования представлений о преобразованиях (временные представления, представления об изменении количества, об арифметических действиях);
- 4.развития сенсорных возможностей;
- 5.формирования навыков выражения количества через число (формирование навыков счета и измерения различных величин);

6.развития логического мышления (формирование представлений о порядке и закономерности, об операциях классификации и сериации, знакомство с элементами логики высказываний) навыков счета и измерения различных величин;

7.развития абстрактного воображения, образной памяти, ассоциативного мышления, мышления по аналогии – предпосылки творческого продуктивного мышления.

Принципы организации работы по формированию элементарных математических представлений

1.Формирование математических представлений на основе перцептивных (ручных) действий детей, накопления чувственного опыта и его осмысления

2.Использование разнообразного и разнопланового дидактического материала, позволяющего обобщить понятия «число», «множество», «форма»

3.Стимулирование активной речевой деятельности детей, речевое сопровождение перцептивных действий

4.Возможность сочетания самостоятельной деятельности детей и их разнообразного взаимодействия при освоении математических понятий

Формы работы по формированию элементарных математических представлений

1.Обучение в повседневных бытовых ситуациях (младший дошкольный возраст).

2.Демонстрационные опыты (младший дошкольный возраст).

3.Сенсорные праздники на основе народного календаря (младший дошкольный возраст).

4.Театрализация с математическим содержанием – на этапе объяснения или повторения и закрепления (средняя и старшая группы).

5.Коллективное занятие при условии свободы участия в нем (средняя и старшая группы).

6.Занятие с четкими правилами, обязательное для всех, фиксированной продолжительности (подготовительная группа, на основе соглашения с детьми).

7.Свободные беседы гуманитарной направленности по истории математики, о прикладных аспектах математики (младший дошкольный возраст).

8.Самостоятельная деятельность в развивающей среде (все возрастные группы).

2) Развитие познавательно-исследовательской деятельности.

Детское экспериментирование

Экспериментирование как методическая система познавательного развития дошкольников

Наблюдения – целенаправленный процесс, в результате которого ребенок должен сам получать знания

Опыты

Поисковая деятельность как нахождение способа действия

Демонстрационные (показ воспитателя) и лабораторные (дети вместе с воспитателем, с его помощью)

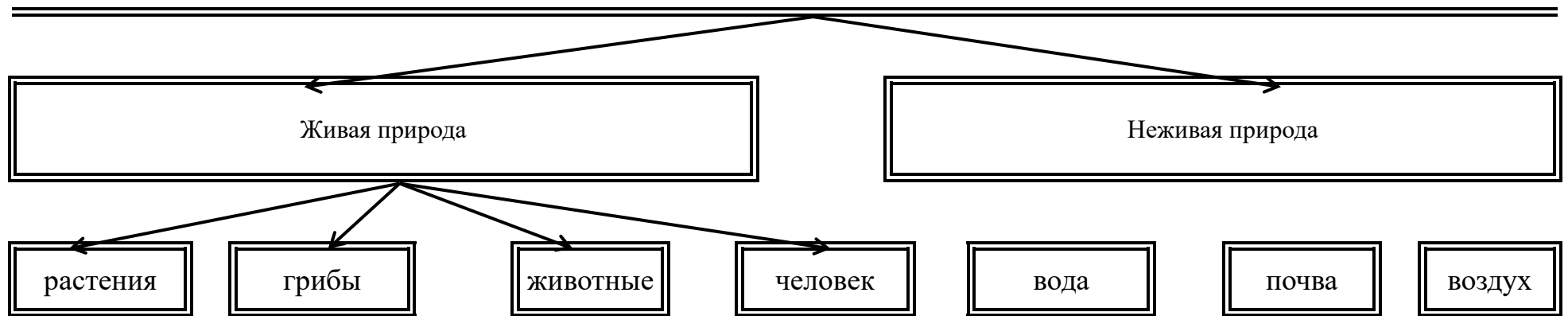
Кратковременные и долгосрочные

Опыт-доказательство и опыт-исследование

Ребенок и мир природы

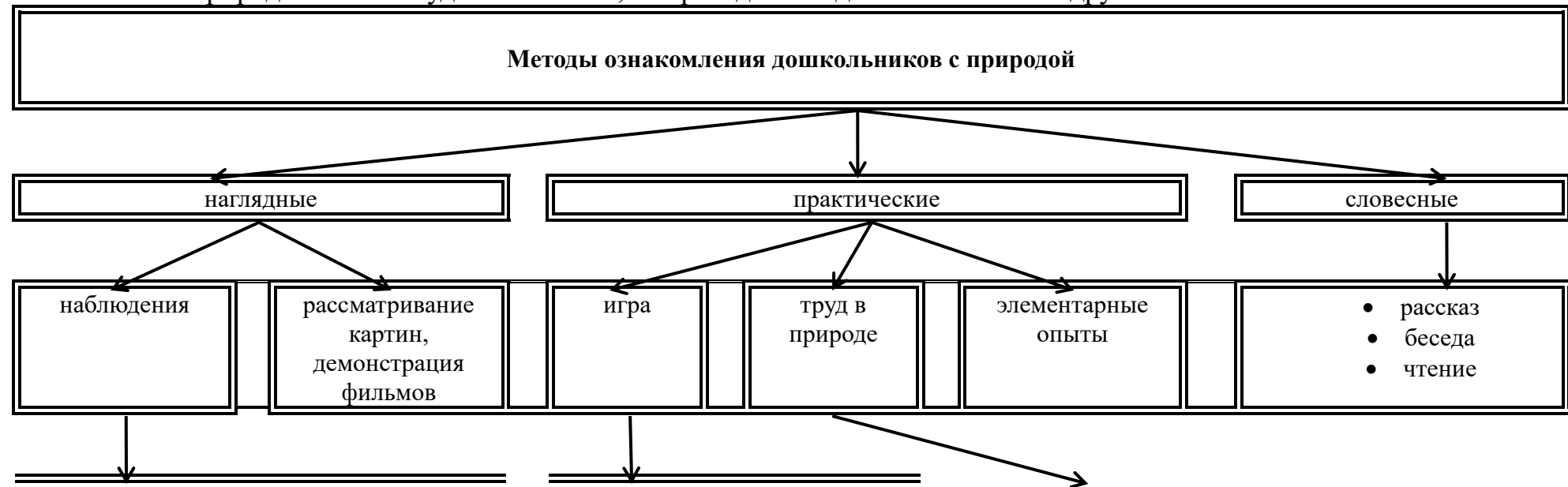
Общий дом природы

Содержание образования



Законы общего дома природы:

- Все живые организмы имеют равное право на жизнь
- В природе всё взаимосвязано
- В природе ничто никуда не исчезает, а переходит из одного состояния в другое

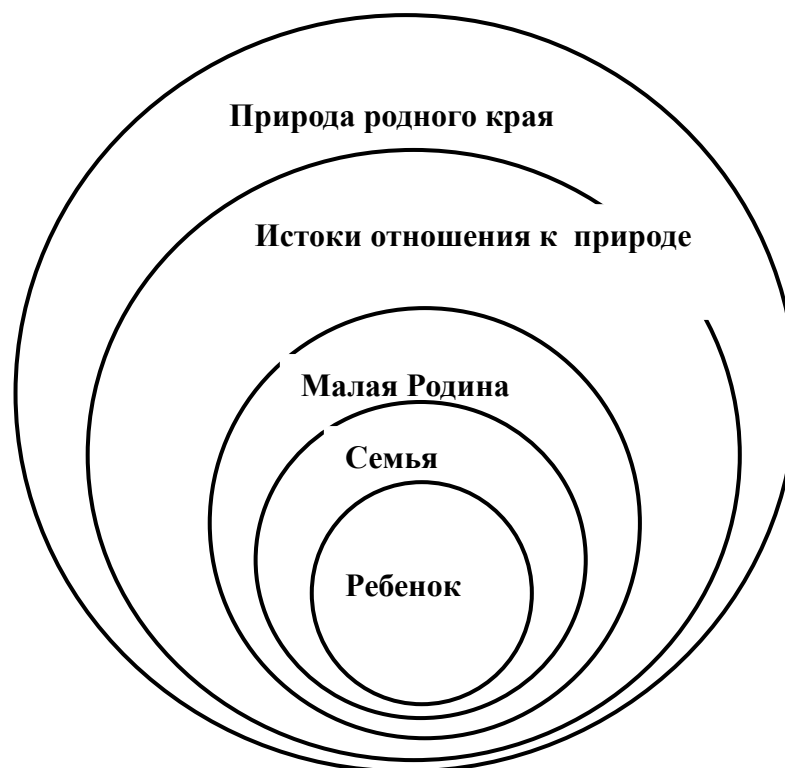


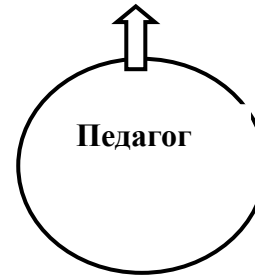
- кратковременные
- длительные
- определение состояния предмета по отдельным признакам
- восстановление картины целого по отдельным признакам

- дидактические игры:
 - предметные,
 - настольно-печатные,
 - словесные
 - игровые упражнения и игры-занятия
- подвижные игры
- творческие игры (в т.ч. строительные)

- индивидуаль-ные поручения
- коллективный труд

Система формирования отношения ребёнка к природе родного края





Детское конструирование

Виды детского конструирования:

1. Из строительного материала.
2. Из бумаги.
3. Из природного материала.
4. Из промышленных отходов.
5. Из деталей конструкторов.
6. Из крупно - габаритных модулей.
7. Практическое и компьютерное.

Формы организации обучения конструированию:

1. Конструирование по модели.
2. Конструирование по условиям.
3. Конструирование по образцу.
4. Конструирование по замыслу.
5. Конструирование по теме.
6. Каркасное конструирование.
7. Конструирование по чертежам и схемам.

Взаимосвязь конструирования и игры:

- Ранний возраст: конструирование слито с игрой.

- Младший дошкольный возраст: игра становится побудителем к конструированию, которое начинает приобретать для детей самостоятельное значение.
- Старший дошкольный возраст: сформированная способность к полноценному конструированию стимулирует развитие сюжетной линии игры и само, порой, приобретает сюжетный характер, когда создается несколько конструкций, объединенных общим сюжетом.

3) Задачи ознакомления дошкольников с социальным миром:

1. Сформировать у ребенка представление о себе как о представителе человеческого рода.
2. Сформировать у ребенка представления о людях, живущих на Земле, об их чувствах, поступках, правах и обязанностях; о разнообразной деятельности людей.
3. На основе познания развивать творческую, свободную личность, обладающую чувством собственного достоинства и уважением к людям.

Триединая функция знаний о социальном мире:

- Знания должны нести информацию (информативность знаний).
- Знания должны вызывать эмоции, чувства, отношения (эмоциогенность знаний).
- Знания должны побуждать к деятельности, поступкам (побудительность).

Формы организации образовательной деятельности:

- Познавательные эвристические беседы.
- Чтение художественной литературы.
- Изобразительная и конструктивная деятельность.
- Экспериментирование и опыты.
- Музыка.
- Игры (сюжетно-ролевые, драматизации, подвижные).
- Наблюдения.
- Трудовая деятельность.
- Праздники и развлечения.

- Индивидуальные беседы.



Формы работы с детьми образовательная область «Познавательное развитие»

Содержание	Возраст	Совместная деятельность	Режимные моменты	Самостоятельная деятельность
<p>1.Формирование элементарных математических представлений</p> <ul style="list-style-type: none"> - количество и счет - величина - форма - ориентировка в пространстве - ориентировка во времени 	3-5 лет вторая младшая и средняя группы	Интегрированные деятельность Упражнения Игры (дидактические, подвижные) Рассматривание (ср. гр.) Наблюдение (ср. гр.) Чтение (ср. гр.) Досуг	Игровые упражнения Напоминание Объяснение Рассматривание (ср. гр.) Наблюдение (ср. гр.)	Игры (дидактические, развивающие, подвижные)
	5-7 лет старшая и подг. к школе группы	Интегрированные занятия Проблемно-поисковые ситуации Упражнения Игры (дидактические, подвижные) Рассматривание Наблюдение Досуг, КВН, Чтение	Игровые упражнения Объяснение Рассматривание Наблюдение	Игры (дидактические, развивающие, подвижные)
<p>2. Детское экспериментирование</p>	3-5 лет вторая младшая и средняя группы	Обучение в условиях специально оборудованной полифункциональной интерактивной среде Игровые занятия с использованием полифункционального игрового оборудования Игровые упражнения Игры (дидактические, подвижные)	Игровые упражнения Напоминание Объяснение Обследование Наблюдение Наблюдение на прогулке Развивающие игры	Игры (дидактические, развивающие, подвижные) Игры-экспериментирования Игры с использованием дидактических материалов Наблюдение Интегрированная детская деятельность (включение ребенком полученного сенсорного опыта в его практическую)

		Показ Игры экспериментирования (ср. гр.) Простейшие опыты		деятельность: предметную, продуктивную, игровую)
	5-7 лет старшая и подг. к школе группы	Интегрированные занятия Экспериментирование Обучение в условиях специально оборудованной полифункциональной интерактивной среде Игровые занятия с использованием полифункционального игрового оборудования Игровые упражнения Игры (дидактические, подвижные) Показ Тематическая прогулка	Игровые упражнения Напоминание Объяснение Обследование Наблюдение Наблюдение на прогулке Игры экспериментирования Развивающие игры Проблемные ситуации	Игры (дидактические, развивающие, подвижные) Игры-экспериментирования Игры с использованием дидактических материалов Наблюдение Интегрированная детская деятельность (включение ребенком полученного сенсорного опыта в его практическую деятельность: предметную, продуктивную, игровую)

3.Формирование целостной картины мира, расширение кругозора * предметное и социальное окружение * ознакомление с природой	3-5 лет вторая младшая и средняя группы	Сюжетно-ролевая игра Игровые обучающие ситуации Наблюдение Целевые прогулки Игра-экспериментирование Исследовательская деятельность Развивающие игры Экскурсии Ситуативный разговор Рассказ Беседы Экологические, досуги, праздники, развлечения	Сюжетно-ролевая игра Игровые обучающие ситуации Рассматривание Наблюдение Труд в уголке природы Экспериментирование Исследовательская деятельность Развивающие игры Экскурсии в гончарный цех ООО «Комтех», ж/д вокзал ст. Просница, Просницкую детскую библиотеку. Рассказ Беседа	Сюжетно-ролевая игра Игровые обучающие ситуации Игры с правилами Рассматривание Наблюдение Игра-экспериментирование Исследовательская деятельность Конструирование Развивающие игры
	5-7 лет старшая и подг. к школе группы	Сюжетно-ролевая игра Игровые обучающие ситуации Наблюдение Рассматривание, просмотр фильмов, слайдов Труд в уголке природы, огороде, цветнике Целевые прогулки Экологические акции Экспериментирование, опыты Моделирование Исследовательская деятельность Комплексные, интегрированные занятия Конструирование Развивающие игры Беседа	Сюжетно-ролевая игра Игровые обучающие ситуации Наблюдение Труд в уголке природы, огороде, цветнике Подкормка птиц Выращивание растений Экспериментирование Исследовательская деятельность Конструирование Развивающие игры Беседа Рассказ Создание коллекций Проектная деятельность	Сюжетно-ролевая игра Игры с правилами Рассматривание Наблюдение Экспериментирование Исследовательская деятельность Конструирование Развивающие игры Моделирование Самостоятельная художественно-речевая деятельность Деятельность в уголке природы

		<p>Рассказ Создание коллекций, музейных экспозиций Проектная деятельность Проблемные ситуации Экологические, досуги, праздники, развлечения</p>	Проблемные ситуации	
4. конструктивно-модельная деятельность	3-5 лет вторая младшая и средняя группы	<p>Наблюдения по ситуации Занимательные показы Наблюдения по ситуации Индивидуальная работа с детьми Сюжетно-игровая ситуация Выставка детских работ Конкурсы Интегрированные занятия конструирование</p>	<p>Интегрированная детская деятельность Игра Игровое упражнение Проблемная ситуация Индивидуальная работа с детьми</p>	<p>Самостоятельная конструктивно- модельная деятельность Игра Проблемная ситуация Игры со строительным материалом Постройки для сюжетных игр</p>
	6-7 лет старшая и подготовительная группы	<p>Беседа Экспериментирование с материалом Художественный труд Интегрированные занятия Дидактические игры Конкурсы Выставки работ из конструкторов</p>	<p>Интегрированная детская деятельность Игра Игровое упражнение Проблемная ситуация Индивидуальная работа с детьми Проектная деятельность Создание коллекций Развивающие игры</p>	<p>Самостоятельная конструктивно- модельная деятельность Проблемная ситуация Игры со строительным материалом Постройки для сюжетных игр</p>

			Рассматривание чертежей и схем	
--	--	--	--------------------------------	--

Образовательная область «Речевое развитие»

Цель: Формирование устной речи и навыков речевого общения с окружающими на основе овладения литературным языком своего народа.

В области речевого развития ребенка основными **задачами** образовательной деятельности является создание условий для:

1. формирования основы речевой и языковой культуры, совершенствования разных сторон речи ребенка;
2. обогащения активного словаря;
3. развития связной, грамматически правильной диалоговой и монологической речи;
4. развития речевого творчества через знакомство с культурой Кировской области;
5. приобщения детей к культуре чтения художественной литературы;
6. формирования звуковой аналитико-синтетической активности как предпосылки обучения грамоте;
7. развития звуковой и интонационной культуре речи, фонематического слуха.

Принципы развития речи:

1. Принцип взаимосвязи сенсорного, умственного и речевого развития.
2. Принцип коммуникативно-деятельного подхода к развитию речи.
3. Принцип развития языкового чутья.
4. Принцип формирования элементарного сознания явлений языка.
5. Принцип взаимосвязи работы над различными сторонами речи.
6. Принцип обогащения мотивации речевой деятельности.
7. Принцип обогащения активной языковой практики

Основные направления работы по развитию речи детей в ДОУ.

1. Развитие словаря: освоение значений слов и их уместное употребление в соответствии с контекстом высказывания, с ситуацией, в которой происходит общение.
2. Воспитание звуковой культуры речи: развитие восприятия звуков родной речи и произношения.

3.Формирование грамматического строя:

- морфология (изменение слов по родам, числам, падежам);
- синтаксис (освоение различных типов словосочетаний и предложений);
- словообразование.

4. Развитие связной речи:

- диалогическая (разговорная) речь;
- монологическая речь (рассказывание).

5.Формирование элементарного осознания явлений языка и речи: различение звука и слова, нахождение места звука в слове.

6.Воспитание любви и интереса к художественному слову.

Методы развития речи.

1.Наглядные:

- непосредственное наблюдение и его разновидности (наблюдение в природе, экскурсии);
- опосредованное наблюдение (изобразительная наглядность: рассматривание игрушек, картин, рассказывание по игрушкам и картинам.).

2.Словесные:

- чтение и рассказывание художественных произведений;
- заучивание наизусть;
- пересказ;
- общая беседа;
- рассказывание без опоры на наглядный материал.

3.Практические:

- дидактические игры;
- игры-драматизации, инсценировки,
- дидактические упражнения, пластические этюды, хороводные игры.

Средства развития речи:

1. Общение взрослых и детей.
2. Культурная языковая среда.
3. Обучение родной речи в организованной деятельности.
4. Художественная литература.
5. Изобразительное искусство, музыка, театр.
6. Непосредственно образовательная деятельность по другим разделам программы.

Воспитание любви и интереса к художественному слову, знакомство детей с художественной литературой.

Цель: Формирование интереса и потребности в чтении (восприятии книг).

Задачи:

1. Вызывать интерес к художественной литературе как средству познания, приобщения к словесному искусству, воспитания культуры чувств и переживаний
2. Приобщение к словесному искусству, в том числе развитие художественного восприятия и эстетического вкуса
3. Формировать и совершенствовать связную речь, поощрять собственное словесное творчество через прототипы, данные в художественном тексте
4. Развитие литературной речи

Формы работы:

1. Чтение литературного произведения.
2. Рассказ литературного произведения.
3. Беседа о прочитанном произведении.
4. Обсуждение литературного произведения.
5. Инсценирование литературного произведения. Театрализованная игра.
6. Игра на основе сюжета литературного произведения.
7. Продуктивная деятельность по мотивам прочитанного произведения.
8. Сочинение по мотивам прочитанного произведения.
9. Ситуативная беседа по мотивам прочитанного произведения.

Основные принципы организации работы по воспитанию у детей интереса к художественному слову:

1. Ежедневное чтение детям вслух является обязательным и рассматривается как традиция.
2. В отборе художественных текстов учитываются предпочтения педагогов и особенности детей, а также способность книги конкурировать с видеотехникой не только на уровне содержания, но и на уровне зрительного ряда.
3. Создание по поводу художественной литературы детско-родительских проектов с включением различных видов деятельности: игровой, продуктивной, коммуникативной, познавательно-исследовательской, в ходе чего создаются целостные продукты в виде книг самоделок, выставок изобразительного творчества, макетов, плакатов, карт и схем, сценариев викторин, досугов, детско-родительских праздников и др.
4. Отказ от обучающих занятий по ознакомлению с художественной литературой в пользу свободного не принудительного чтения.

Формы работы с детьми по образовательной области «Речевое развитие»

Содержание	Возраст	Совместная деятельность	Режимные моменты	Самостоятельная деятельность
1. Развитие свободного общения со взрослыми и детьми	3 -5 лет, вторая младшая, средняя группы	<ul style="list-style-type: none"> - Эмоционально-практическое взаимодействие (игры с предметами и сюжетными игрушками). - Обучающие игры с использованием предметов и игрушек. - Коммуникативные игры с включением малых фольклорных форм (потешки, прибаутки, пестушки, колыбельные) - Сюжетно-ролевая игра. - Игра-драматизация. - Работа в книжном уголке - Чтение, рассматривание иллюстраций - Сценарии активизирующего общения. - Речевое стимулирование 	<ul style="list-style-type: none"> - Речевое стимулирование (повторение, объяснение, обсуждение, побуждение, уточнение напоминание) - Беседа с опорой на зрительное восприятие и без опоры на него. - Хороводные игры, пальчиковые игры. - Образцы коммуникативных кодов взрослого. - Тематические досуги. 	<ul style="list-style-type: none"> - Содержательное игровое взаимодействие детей (совместные игры с использованием предметов и игрушек) - Совместная предметная и продуктивная деятельность детей (коллективный монолог). - Игра-драматизация с использованием разных видов театров (театр на банках, ложках и т.п.)

		(повторение, объяснение, обсуждение, побуждение, напоминание, уточнение) - Беседа с опорой на зрительное восприятие и без опоры на него. - Хороводные игры, пальчиковые игры.		- Игры в парах и совместные игры (коллективный монолог)
	5-7 лет, старшая и подготовительная к школе группы	- Имитационные упражнения, пластические этюды. - Сценарии активизирующего общения. - Чтение, рассматривание иллюстраций (беседа.) - Коммуникативные тренинги. - Совместная продуктивная деятельность. - Работа в книжном уголке - Экскурсии по интересным местам поселка, организациям. - Проектная деятельность	- Поддержание социального контакта (эвристическая беседа). - Образцы коммуникативных кодов взрослого. - Коммуникативные тренинги. - Тематические досуги. - Гимнастики (мимическая, логоритмическая).	- Самостоятельная художественно-речевая деятельность детей - Сюжетно-ролевая игра. - Игра- импровизация по мотивам сказок. - Театрализованные игры. - Игры с правилами. - Игры парами (настольно-печатные) - Совместная продуктивная деятельность детей
2.Развитие всех компонентов устной речи	3 -5 лет, вторая младшая, средняя группы	- Артикуляционная гимнастика - Дидактические игры, Настольно-печатные игры - Продуктивная деятельность - Разучивание стихотворений, пересказ - Работа в книжном уголке - Разучивание скороговорок, чистоговорок. - обучению пересказу по серии сюжетных картинок, по картине	Называние, повторение, слушание - Речевые дидактические игры. - Наблюдения - Работа в книжном уголке; Чтение. Беседа - Разучивание стихов	Совместная продуктивная и игровая деятельность детей. Словотворчество
	5-7 лет, старшая	- Сценарии активизирующего общения. - Дидактические игры	- Речевые дидактические игры. - Чтение, разучивание	- Игра-драматизация - Совместная

	и подготовительная к школе группы	<ul style="list-style-type: none"> - Игры-драматизации - Экспериментирование с природным материалом - Разучивание, пересказ - Речевые задания и упражнения - Разучивание скороговорок, чистоговорок. - Артикуляционная гимнастика - Проектная деятельность - Обучению пересказу литературного произведения 	<ul style="list-style-type: none"> - Беседа - Досуги - Разучивание стихов 	<p>продуктивная и игровая деятельность детей.</p> <p>- Самостоятельная художественно-речевая деятельность</p>
3.Практическое овладение нормами речи (речевой этикет)	3-5 лет, вторая младшая, средняя группы	<ul style="list-style-type: none"> - Сюжетно-ролевые игры - Чтение художественной литературы - Досуги 	<p>Образцы коммуникативных кодов взрослого.</p> <ul style="list-style-type: none"> - Освоение формул речевого этикета (пассивное) 	<p>Совместная продуктивная и игровая деятельность детей.</p>
	5-7 лет, старшая и подгот. к школе группы	<ul style="list-style-type: none"> - Интегрированные НОД - Тематические досуги - Чтение художественной литературы - Моделирование и обыгрывание проблемных ситуаций 	<ul style="list-style-type: none"> - Образцы коммуникативных кодов взрослого. - Использование в повседневной жизни формул речевого этикета - Беседы 	<ul style="list-style-type: none"> - Самостоятельная художественно-речевая деятельность - Совместная продуктивная и игровая деятельность детей. - Сюжетно-ролевые игры
4.Формирование интереса и потребности в чтении	3-5 лет вторая младшая и средняя группы	<p>Подбор иллюстраций</p> <p>Чтение литературы.</p> <p>Подвижные игры</p> <p>Физкультурные досуги</p> <p>Заучивание</p> <p>Рассказ</p> <p>Обучение</p> <p>Экскурсии</p> <p>Объяснения</p>	<p>Физкультминутки, прогулка,</p> <p>прием пищи</p> <p>Беседа</p> <p>Рассказ</p> <p>чтение</p> <p>Д/и</p> <p>Настольно-печатные игры</p> <p>Игры-драматизации,</p>	<p>Игры</p> <p>Дид игры</p> <p>Театр</p> <p>Рассматривание иллюстраций</p> <p>Игры</p> <p>Продуктивная деятельность</p>

				Настольно-печатные игры Беседы Театр
	5-7 лет старшая и подг. к школе группы	Чтение художественной и познавательной литературы Творческие задания Пересказ Литературные праздники Досуги Презентации проектов Ситуативное общение Творческие игры Театр Чтение литературы, подбор загадок, пословиц, поговорок	Физкультминутки, прогулка, Работа в театральном уголке Досуги кукольные спектакли Организованные формы работы с детьми Тематические досуги Самостоятельная детская деятельность Драматизация Праздники Литературные викторины	Пересказ Драматизация Рассматривание иллюстраций Продуктивная деятельность игры

Образовательная область «Художественно-эстетическое развитие»

Цель: Достижение целей формирования интереса к эстетической стороне окружающей действительности, удовлетворение потребности детей в самовыражении.

Задачи:

1. Создать условия для развития предпосылок ценностно-смыслового восприятия и понимания произведений искусства (словесного, музыкального, изобразительного), мира природы.
2. Способствовать становлению эстетического отношения к окружающему миру.
3. Создать условия для формирования элементарных представлений о видах искусства, по приобщению детей старшего дошкольного возраста к различным народным декоративно-прикладным видам деятельности.
4. Способствовать восприятию музыки, художественной литературы, фольклора.
5. Стимулировать сопереживания персонажам художественных произведений.
6. Создать условия для реализации самостоятельной творческой деятельности детей (изобразительной, конструктивно-модельной, музыкальной и др.).

Задачи художественно-эстетического развития в младшем дошкольном возрасте:

1. Эстетическое восприятие мира природы:

- Побуждать детей наблюдать за окружающей живой природой, всматриваться, замечать красоту природы.
- Обогащать яркими впечатлениями от разнообразия красоты природы.
- Воспитывать эмоциональный отклик на окружающую природу.
- Воспитывать любовь ко всему живому, умение любоваться, видеть красоту вокруг себя.

2. Эстетическое восприятие социального мира:

- Дать детям представление о том, что все люди трудятся.
- Воспитывать интерес, уважение к труду, людям труда.
- Воспитывать бережное отношение к окружающему предметному миру.
- Формировать интерес к окружающим предметам.
- Уметь обследовать их, осуществлять простейший сенсорный анализ, выделять ярко выраженные свойства, качества предмета.
- Различать эмоциональное состояние людей. Воспитывать чувство симпатии к другим детям.

3. Художественное восприятие произведений искусства:

- Развивать эстетические чувства, художественное восприятие ребенка.
- Воспитывать эмоциональный отклик на произведения искусства.
- Учить замечать яркость цветовых образов изобразительного и прикладного искусства.
- Учить выделять средства выразительности в произведениях искусства.
- Дать элементарные представления об архитектуре.
- Учить делиться своими впечатлениями со взрослыми, сверстниками.
- Формировать эмоционально-эстетическое отношение ребенка к народной культуре.

4. Художественно-изобразительная деятельность:

- Развивать интерес детей к изобразительной деятельности, к образному отражению увиденного, услышанного, прочувствованного.
- Формировать представления о форме, величине, строении, цвете предметов, упражнять в передаче своего отношения к изображаемому, выделять главное в предмете и его признаки, настроение.
- Учить создавать образ из округлых форм и цветовых пятен.

- Учить гармонично располагать предметы на плоскости листа.
- Развивать воображение, творческие способности.
- Учить видеть средства выразительности в произведениях искусства (цвет, ритм, объем).
- Знакомить с разнообразием изобразительных материалов.

Задачи художественно-эстетического развития в старшем дошкольном возрасте

1. Эстетическое восприятие мира природы:

- Развивать интерес, желание и умение наблюдать за живой и неживой природой
- Воспитывать эмоциональный отклик на красоту природы, любовь к природе, основы экологической культуры
- Подводить к умению одухотворять природу, представлять себя в роли животного, растения, передавать его облик, характер, настроение

2. Эстетическое восприятие социального мира:

- Дать детям представление о труде взрослых, о профессиях
- Воспитывать интерес, уважение к людям, которые трудятся на благо других людей
- Воспитывать предметное отношение к предметам рукотворного мира
- Формировать знания о Родине, Москве
- Знакомить с ближайшим окружением, учить любоваться красотой окружающих предметов
- Учить выделять особенности строения предметов, их свойства и качества, назначение
- Знакомить с изменениями, происходящими в окружающем мире
- Развивать эмоциональный отклик на человеческие взаимоотношения, поступки

3. Художественное восприятие произведений искусства

- Развивать эстетическое восприятие, умение понимать содержание произведений искусства, всматриваться в картину, сравнивать произведения, проявляя к ним устойчивый интерес
- Развивать эмоционально-эстетическую отзывчивость на произведения искусства
- Учить выделять средства выразительности в произведениях искусства
- Воспитывать эмоциональный отклик на отраженные в произведениях искусства поступки, события, соотносить со своими представлениями о красивом, радостном, печальном и т.д.
- Развивать представления детей об архитектуре
- Формировать чувство цвета, его гармонии, симметрии, формы, ритма

- Знакомить с произведениями искусства, знать, для чего создаются красивые вещи
 - Содействовать эмоциональному общению
- 4.Художественно-изобразительная деятельность
- Развивать устойчивый интерес детей к разным видам изобразительной деятельности
 - Развивать эстетические чувства, учить создавать художественный образ
 - Учить отражать свои впечатления от окружающего мира в продуктивной деятельности, придумывать, фантазировать, экспериментировать
 - Учить изображать себя в общении с близкими, животными, растениями, отражать общественные события
 - Развивать художественное творчество детей
 - Учить передавать животных, человека в движении
 - Учить использовать в изобразительной деятельности разнообразные изобразительные материалы

Художественно-изобразительная деятельность

Принципы, обусловленные особенностями художественно-эстетической деятельности:

- 1.Создание эстетичной предметно-развивающей среды и быта в целом.
- 2.Культурное обогащение (амплификации) содержания изобразительной деятельности, в соответствии с особенностями познавательного развития детей разных возрастов.
- 3.Взаимосвязь продуктивной деятельности с другими видами детской активности.
- 4.Интеграция различных видов изобразительного искусства и художественной деятельности.
- 5.Эстетический ориентир на общечеловеческие ценности (воспитание человека думающего, чувствующего, созидającego, рефлектирующего).
- 6.Обогащение сенсорно-чувственного опыта.
- 7.Организация тематического пространства (информационного поля) - основы для развития образных представлений;
- 8.Взаимосвязь обобщённых представлений и обобщённых способов действий, направленных на создание выразительного художественного образа.
- 9.Естественная радость (радость эстетического восприятия, чувствования и деяния, сохранение непосредственности эстетических реакций, эмоциональной открытости).

Педагогические условия необходимые для эффективного художественного развития детей дошкольного возраста:

- 1.Формирование эстетического отношения и художественных способностей в активной творческой деятельности детей.

- 2.Создание развивающей среды для занятий по рисованию, лепке, аппликации, художественному труду и самостоятельного детского творчества.
3. Ознакомление детей с основами изобразительного и народного декоративно-прикладного искусства в среде музея и дошкольного образовательного учреждения.

Модель эстетического отношения к окружающему миру.

- 1.Способность эмоционального переживания.
- 2.Способность к активному усвоению художественного опыта (эстетической апперцепции), к самостоятельной творческой деятельности, к саморазвитию и экспериментированию (поисковым действиям).
- 3.Специфические художественные и творческие способности (восприятие, исполнительство и творчество).

Методы эстетического воспитания:

- 1.Пробуждение ярких эстетических эмоций и переживаний с целью овладения даром сопереживания.
- 2.Побуждение к сопереживанию, эмоциональной отзывчивости на прекрасное в окружающем мире.
- 3.Эстетическое убеждение. (По мысли А.В. Бакушинского «Форма, колорит, линия, масса и пространство, фактура должны убеждать собою непосредственно, должны быть самоценны, как чистый эстетический факт»)
- 4.Сенсорное насыщение (без сенсорной основы немислимо приобщение детей к художественной культуре).
- 5.Эстетический выбор («убеждения красотой»), направленный на формирование эстетического вкуса.
- 6.Сотворчество (с педагогом, народным мастером, художником, сверстниками).
- 7.Нетривиальные (необыденные) творческие ситуации, пробуждающие интерес к художественной деятельности.
- 8.Эвристические и поисковые ситуации.

Принципы интегрированного подхода:

1. В основе лежит понятие полихудожественного развития. Все искусства выступают как явления жизни в целом. Каждый ребенок может успешно продвигаться в каждом из видов художественной деятельности и творчества.
2. Искусство взаимодействует даже в том случае, если педагог об этом не знает или не хочет с этим считаться. Цвет, звук, пространство, движение, форма тесно связаны, взаимозаменяемы. Они являются разным выражением тех же духовных явлений и качеств мира. В интегрированном подходе важно учитывать внутренние, образные, духовные связи искусств – на уровне творческого процесса. Это нужно отличать от привычных межпредметных связей или взаимного иллюстрирования одного искусства примерами другого – по их сюжету и содержанию.

3. Интегрированный подход предполагает учет географических, исторических, культурогенных факторов сознания произведений искусства в едином потоке культуры. Искусства развивались неравномерно, причем у некоторых народов в определенные исторические периоды некоторые искусства преобладали, либо просто отсутствовали.

4. Учет региональных, национально-исторических художественных традиций, связанных с местностью, материальными объектами, духовной устремленностью народа. Связи региональной и мировой художественных культур.

5. Связи искусства с науками в едином поле творческих проявлений человечества там, где они питаются достижениями друг друга, нередко совмещаясь в одном лице.

Музыкальное развитие

Основные цели: развитие музыкальности детей и их способности эмоционально воспринимать музыку.

Задачи:

1. Развитие музыкально-художественной деятельности.
2. Приобщение к музыкальному искусству.
3. Развитие воображения и творческую активность.

Направления образовательной работы:

1. Слушание.
2. Пение.
3. Музыкально-ритмические движения.
4. Игра на детских музыкальных инструментах.
5. Развитие детского творчества (песенного, музыкально-игрового, танцевального).

Методы музыкального развития:

1. Наглядный: сопровождение музыкального ряда изобразительным, показ движений.
2. Словесный: беседы о различных музыкальных жанрах.
3. Словесно-слуховой: пение.
4. Слуховой: слушание музыки.

5.Игровой: музыкальные игры.

6.Практический: разучивание песен, танцев, воспроизведение мелодий.

Содержание работы: «Слушание»:

- ознакомление с музыкальными произведениями, их запоминание, накопление музыкальных впечатлений;
- развитие музыкальных способностей и навыков культурного слушания музыки;
- развитие способности различать характер песен, инструментальных пьес, средств их выразительности; формирование музыкального вкуса;
- развитие способности эмоционально воспринимать музыку.

Содержание работы: «Пение»

- формирование у детей певческих умений и навыков;
- обучение детей исполнению песен на занятиях и в быту, с помощью воспитателя и самостоятельно, с сопровождением и без сопровождения инструмента;
- развитие музыкального слуха, т.е. различение интонационно точного и неточного пения, звуков по высоте, длительности, слушание себя при пении и исправление своих ошибок;
- развитие певческого голоса, укрепление и расширение его диапазона.

Содержание раздела «Музыкально-ритмические движения»

- развитие музыкального восприятия, музыкально-ритмического чувства и в связи с этим ритмичности движений;
- обучение детей согласованию движений с характером музыкального произведения, наиболее яркими средствами музыкальной выразительности, развитие пространственных и временных ориентировок;
- обучение детей музыкально-ритмическим умениям и навыкам через игры, пляски и упражнения;
- развитие художественно-творческих способностей.

Содержание работы: «Игра на детских музыкальных инструментах»

- совершенствование эстетического восприятия и чувства ребенка;
- становление и развитие волевых качеств: выдержка, настойчивость, целеустремленность, усидчивость;

- развитие сосредоточенности, памяти, фантазии, творческих способностей, музыкального вкуса;
- знакомство с детскими музыкальными инструментами и обучение детей игре на них;
- развитие координации музыкального мышления и двигательных функций организма.

Содержание работы: «Творчество»: песенное, музыкально-игровое, танцевальное; импровизация на детских музыкальных инструментах

- развивать способность творческого воображения при восприятии музыки;
- способствовать активизации фантазии ребенка, стремлению к достижению самостоятельно поставленной задачи, к поискам форм для воплощения своего замысла;
- развивать способность к песенному, музыкально-игровому, танцевальному творчеству, к импровизации на инструментах.

Формы работы с детьми по образовательной области «Художественно- эстетическое развитие»

Содержание	Возраст	Совместная деятельность	Режимные моменты	Самостоятельная деятельность
<p>.1. Развитие продуктивной деятельности</p> <ul style="list-style-type: none"> • рисование • лепка • аппликация <p>.2. Развитие детского творчества</p>	3-5 лет вторая младшая и средняя группы	Наблюдения по ситуации Занимательные показы Наблюдения по ситуации Индивидуальная работа с детьми Рисование Аппликация Лепка Сюжетно-игровая ситуация Выставка детских работ Конкурсы Интегрированные занятия	Интегрированная детская деятельность Игра Игровое упражнение Проблемная ситуация Индивидуальная работа с детьми	Самостоятельная художественная деятельность Игра Проблемная ситуация

<p>3. Приобщение к изобразительному искусству</p>	<p>5-7 лет старшая и подг. к школе группы</p>	<p>Рассматривание предметов искусства Беседа Экспериментирование с материалом Рисование Аппликация Лепка Художественный труд Интегрированные занятия Дидактические игры Художественный досуг Конкурсы Выставки работ декоративно-прикладного искусства</p>	<p>Интегрированная детская деятельность Игра Игровое упражнение Проблемная ситуация Индивидуальная работа с детьми Проектная деятельность Создание коллекций Выставка репродукций произведений живописи Развивающие игры Рассматривание чертежей и схем</p>	<p>Самостоятельное художественное творчество Игра Проблемная ситуация</p>
<p>4. Развитие музыкально-художественной деятельности; приобщение к музыкальному искусству</p> <p>*Слушание * Пение * Песенное творчество * Музыкально-ритмические движения</p>	<p>3-5 лет вторая младшая и средняя группы</p>	<p>Занятия Праздники, развлечения Музыка в повседневной жизни: - Театрализованная деятельность - Слушание музыкальных сказок, - Просмотр мультфильмов, фрагментов детских музыкальных фильмов - рассматривание картинок, иллюстраций в детских книгах, репродукций, предметов окружающей действительности; Игры, хороводы - Рассматривание портретов композиторов (ср. гр.) - Празднование дней рождения</p>	<p>Использование музыки: - на утренней гимнастике и физкультурных занятиях; - на музыкальных занятиях; - во время умывания - в продуктивных видах деятельности - во время прогулки (в теплое время) - в сюжетно-ролевых играх - перед дневным сном - при пробуждении - на праздниках и развлечениях</p>	<p>Создание условий для самостоятельной музыкальной деятельности в группе: подбор музыкальных инструментов (озвученных и незвученных), музыкальных игрушек, театральных кукол, атрибутов для ряжения. Экспериментирование со звуками, используя музыкальные игрушки и шумовые инструменты Игры в «праздники», «концерт» Стимулирование самостоятельного выполнения танцевальных</p>

<p>* Развитие танцевально-игрового творчества</p> <p>* Игра на детских музыкальных инструментах</p>				<p>движений под плясовые мелодии</p> <p>Импровизация танцевальных движений в образах животных,</p> <p>Концерты-импровизации</p> <p>Игра на шумовых музыкальных инструментах; экспериментирование со звуками,</p> <p>Музыкально-дид. игры</p>
	<p>5-7 лет старшая и подг. к школе группы</p>	<p>Занятия</p> <p>Праздники, развлечения</p> <p>Музыка в повседневной жизни:</p> <ul style="list-style-type: none"> - Театрализованная деятельность - Слушание музыкальных сказок, - Беседы с детьми о музыке; - Просмотр мультфильмов, фрагментов детских музыкальных фильмов - Рассматривание иллюстраций в детских книгах, репродукций, предметов окружающей действительности; - Рассматривание портретов композиторов - Празднование дней рождения 	<p>Использование музыки:</p> <ul style="list-style-type: none"> - на утренней гимнастике и физкультурных занятиях; - на музыкальных занятиях; - во время умывания - во время прогулки (в теплое время) - в сюжетно-ролевых играх - перед дневным сном - при пробуждении - на праздниках и развлечениях <p>Инсценирование песен</p> <ul style="list-style-type: none"> - Формирование танцевального творчества, - Импровизация образов сказочных животных и птиц - Празднование дней рождения 	<p>Создание условий для самостоятельной музыкальной деятельности в группе: подбор музыкальных инструментов (озвученных и неозвученных), музыкальных игрушек, театральных кукол, атрибутов, элементов костюмов для театрализованной деятельности.</p> <p>Игры в «праздники», «концерт», «оркестр», «музыкальные занятия», «телевизор» Придумывание простейших танцевальных движений</p> <p>Инсценирование содержания песен, хороводов</p> <p>Составление композиций танца Музыкально-дидактические игры</p>

				Игры-драматизации Акомпанемент в пении, танце и др. Детский ансамбль, оркестр Игра в «концерт», «музыкальные занятия»
--	--	--	--	--

Образовательная область «Физическое развитие»

Цель:

1. Гармоничное физическое развитие;
2. Формирование интереса и ценностного отношения к занятиям физической культурой;
3. Формирование основ здорового образа жизни.

Задачи:

1) *Оздоровительные:*

- охрана жизни и укрепление здоровья, обеспечение нормального функционирования всех органов и систем организм;
- всестороннее физическое совершенствование функций организма;
- повышение работоспособности и закаливание.

2) *Образовательные:*

- формирование двигательных умений и навыков;
- развитие физических качеств;
- овладение ребенком элементарными знаниями о своем организме, роли физических упражнений в его жизни, способах укрепления собственного здоровья.

3) *Воспитательные:*

- формирование интереса и потребности в занятиях физическими упражнениями;
- разностороннее гармоничное развитие ребенка (не только физическое, но и умственное, нравственное, эстетическое, трудовое).

- Развивать эмоциональную свободу, физическую выносливость, смекалку, ловкость через традиционные игры и забавы Кировской области.

Направления физического развития:

1. Приобретение детьми опыта в двигательной деятельности:

- связанной с выполнением упражнений;
- направленной на развитие таких физических качеств как координация и гибкость;
- способствующей правильному формированию опорно-двигательной системы организма, развитию равновесия, координации движений, крупной и мелкой моторики;
- связанной с правильным, не наносящим вреда организму, выполнением основных движений (ходьба, бег, мягкие прыжки, повороты в обе стороны).

2. Становление целенаправленности и саморегуляции в двигательной сфере.

3. Становление ценностей здорового образа жизни, овладение его элементарными нормами и правилами (в питании, двигательном режиме, закаливании, при формировании полезных привычек и др.)

Принципы физического развития:

1. Дидактические:

- систематичность и последовательность;
- развивающее обучение;
- доступность;
- воспитывающее обучение;
- учет индивидуальных и возрастных особенностей;
- сознательность и активность ребенка;
- наглядность.

2. Специальные:

- непрерывность;
- последовательность наращивания тренирующих воздействий;
- цикличность.

3. Гигиенические:

- сбалансированность нагрузок;
- рациональность чередования деятельности и отдыха;
- возрастная адекватность;
- оздоровительная направленность всего образовательного процесса;
- осуществление личностно-ориентированного обучения и воспитания.

Методы физического развития:

1. Наглядные:

- наглядно-зрительные приемы (показ физических упражнений, использование наглядных пособий, имитация, зрительные ориентиры);
- наглядно-слуховые приемы (музыка, песни);
- тактильно-мышечные приемы (непосредственная помощь воспитателя).

2. Словесные:

- объяснения, пояснения, указания;
- подача команд, распоряжений, сигналов;
- вопросы к детям;
- образный сюжетный рассказ, беседа;
- словесная инструкция.

3. Практические:

- Повторение упражнений без изменения и с изменениями;
- Проведение упражнений в игровой форме;
- Проведение упражнений в соревновательной форме.

ОРГАНИЗАЦИЯ ДВИГАТЕЛЬНОГО РЕЖИМА В ДОУ

Формы организации	Младший возраст		Старший возраст	
	Младшие группы	Средняя группа	Старшая группа	Подготовит. группа
Организованная деятельность		6 часов в неделю	8 часов в неделю	
Утренняя гимнастика	6-8 минут	6-8 минут	8- 10 минут	10- 12 минут
Дозированный бег		3-4 минуты	5-6 минут	7-8 минут
Упражнения после дневного сна	5- 10 минут	5- 10 минут	5-10 минут	5-10 минут
Подвижные игры	не менее 2-4 раз в день			
	6-8 минут	10-15 минут	15-20 минут	15- 20 минут
Спортивные игры		Целенаправленное обучение педагогом не реже 1 раза в неделю		
Спортивные упражнения	Целенаправленное обучение не реже 1 раза в неделю			
		8-12 минут	8-15 минут	8-15 минут
Физкультурные упражнения на прогулке	Ежедневно с подгруппами			
	5-10 мин	10-12 мин	10-15 минут	10-15 минут
Спортивные развлечения	1-2 раза в месяц			
	15 минут	20 минут	30 минут	30- 40 минут
Спортивные праздники	2- 4 раза в год			
	15 минут	20 минут	30 минут	40 минут
День здоровья	Не реже 1 раза в квартал			
	1 день в месяц		1 раз в месяц	
Неделя здоровья	Не реже 1 раза в квартал			
Самостоятельная двигательная деятельность	ежедневно	ежедневно	ежедневно	ежедневно

ПРИМЕРНАЯ МОДЕЛЬ ДВИГАТЕЛЬНОГО РЕЖИМА В ДОУ

№	Формы организации	Особенности организации
1.	Утренняя гимнастика	Ежедневно на открытом воздухе или в зале, длительность- 6- 12 минут
2.	Двигательная разминка во время перерыва между занятиями	Ежедневно в течение 7- 8 минут
3.	Динамические паузы во время НОД	Ежедневно, в зависимости от вида и содержания занятий
4.	Подвижные игры и физические упражнения на прогулке	Ежедневно с учетом уровней двигательной активности детей, длительность 12-15 минут.
5.	Индивидуальная работа по развитию движений на прогулке	Ежедневно во время прогулки, длительность- 12- 15 мин
6.	Прогулки - походы в лес или парк	1- 3 раза в квартал, во время, отведенное для физкультурного занятия, организованных игр и упражнений
7.	Оздоровительный бег	2 раза в неделю, подгруппами по 5- 7 человек во время утренней прогулки, длительность - 3-7 мин.
8.	Гимнастика после дневного сна в сочетании с контрастными воздушными ваннами	Ежедневно по мере пробуждения и подъема детей, длительность - не более 10 мин.
9.	НОД по физической культуре	3 раза в неделю (в старшей и подготовительной одно на воздухе). Длительность- 15- 30 минут
10.	Самостоятельная двигательная деятельность	Ежедневно, под руководством воспитателя, продолжительность зависит от индивидуальных особенностей
11.	Неделя здоровья	1-2 раза в месяц на воздухе совместно со сверстниками одной- двух групп
12.	Физкультурный досуг	2- 3 раза в год, внутри детского сада или совместно со сверстниками соседнего учреждения
13.	Физкультурно- спортивные праздники	1- 2 раза в год на воздухе или в зале, длительность - не более 30 мин.
14.	Игры - соревнования между возрастными группами или со школьниками начальных классов	1 раз в год в спортивном клубе или в школе микрорайона, длительность - не более 30 мин

15.	Спартакиады вне детского сада	Участвуют дети с высоким уровнем физической подготовленности
16.	Совместная физкультурно- оздоровительная работа детского сада и семьи	По желанию родителей и детей не более 2 раза в неделю, длительность 25- 30 мин
17.	Физкультурно - образовательная деятельность детей совместно с родителями в дошкольном учреждении	Определяется воспитателем по обоюдному желанию родителей, воспитателей и детей
18.	Участие родителей в физкультурно- оздоровительных, массовых мероприятиях детского сада	Во время подготовки и проведения физкультурных досугов, праздников, недели здоровья, туристических походов, посещения открытых занятий

ЗДОРОВЬЕСБЕРЕГАЮЩИЕ ТЕХНОЛОГИИ, ИСПОЛЬЗУЕМЫЕ В ДОУ

№	Виды	Особенности организации
Медико-профилактические		
<i>Закаливание</i> в соответствии с медицинскими показаниями		
1.	обширное умывание после дневного сна (мытьё рук до локтя)	Дошкольные группы ежедневно
2.	хождение по мокрым дорожкам после сна	Первая и вторая младшие ежедневно
3.	контрастное обливание ног	Средняя, старшая, подготовительная ежедневно
4.	сухое обтирание	Средняя, старшая, подготовительная ежедневно
5.	облегченная одежда	Все группы ежедневно
<i>Профилактические мероприятия</i>		
1.	витаминотерапия	2 раза в год (осень, весна)
2.	витаминация 3-х блюд	ежедневно
3.	употребление фитонцидов (лук, чеснок)	Осенне-зимний период
4.	полоскание рта после еды	ежедневно
5.	чесночные бусы	по эпидпоказаниям

<i>Медицинские</i>		
1.	мониторинг здоровья воспитанников	В течение года
2.	плановые медицинские осмотры	2 раза в год
3.	антропометрические измерения	2 раза в год
4.	профилактические прививки	По возрасту
5.	кварцевание	По эпидпоказаниям
6.	организация и контроль питания детей	ежедневно
<i>Физкультурно- оздоровительные</i>		
1.	корректирующие упражнения (улучшение осанки, плоскостопие, зрение)	ежедневно
2.	зрительная гимнастика	ежедневно
3.	пальчиковая гимнастика	ежедневно
4.	дыхательная гимнастика	ежедневно
5.	динамические паузы	ежедневно
6.	релаксация	2-3 раза в неделю
<i>Образовательные</i>		
1.	привитие культурно-гигиенических навыков	ежедневно
2.	Непосредственно-образовательная деятельность по ОБЖ	старшая, подготовительная не реже 1 раза в месяц

Формы организации работы с детьми по образовательной области «Физическое развитие»

Содержание	Возраст	НОД	Образовательная деятельность, реализуемая в ходе режимных моментов	Самостоятельная деятельность
1. Основные движения: - ходьба; бег; катание, бросание, метание, ловля; ползание,	3-5 лет,	НОД по физическому воспитанию: - сюжетно-игровые	<i>Утренний отрезок времени</i> Индивидуальная работа воспитателя Игровые упражнения Утренняя гимнастика:	Игра

<p>лазание; упражнения в равновесии; строевые упражнения; ритмические упражнения.</p> <p>2.Общеразвивающие упражнения</p> <p>3.Подвижные игры</p> <p>4.Спортивные упражнения</p> <p>5.Активный отдых</p> <p>6. Формирование начальных представлений о ЗОЖ</p>	<p>2 мл, средняя группы</p>	<p>- тематические -классические -тренирующее</p> <p>В НОД по физическому воспитанию: -тематические комплексы -сюжетные -классические -с предметами -подражательный комплекс Физ.минутки Динамические паузы</p> <p>Обучающие игры по инициативе воспитателя (сюжетно-дидактические),</p>	<p>-классическая -сюжетно-игровая -тематическая -полоса препятствий Подражательные движения Прогулка Подвижная игра большой и малой подвижности Игровые упражнения Проблемная ситуация Индивидуальная работа Занятия по физическому воспитанию на улице Подражательные движения Вечерний отрезок времени, включая прогулку Гимнастика после дневного сна: - коррекционная -оздоровительная -сюжетно-игровая -полоса препятствий Физкультурные упражнения Коррекционные упражнения Индивидуальная работа Подражательные движения</p> <p>Физкультурный досуг Физкультурные праздники День здоровья (ср. гр.)</p> <p>Дидактические игры, чтение художественных произведений, личный пример, иллюстративный материал</p>	<p>Игровое упражнение Подражательные движения</p>
---	-----------------------------	---	--	---

		развлечения		Сюжетно-ролевые игры
<p>1.Основные движения: -ходьба; бег; катание, бросание, метание, ловля; ползание, лазание; упражнения в равновесии; строевые упражнения; ритмические упражнения.</p> <p>2.Общеразвивающие упражнения</p> <p>3.Подвижные игры</p> <p>4.Спортивные упражнения</p>	5-7 лет, старшая и подгот. к школе группы	<p>НОД по физическому воспитанию: - сюжетно-игровые - тематические -классические -тренирующее -по развитию элементов двигательной креативности (творчества)</p> <p>В занятиях по физическому воспитанию: -сюжетный комплекс -подражательный комплекс - комплекс с предметами Физ.минутки Динамические паузы Подвижная игра большой, малой подвижности и с элементами спортивных игр</p>	<p>Утренний отрезок времени Индивидуальная работа воспитателя Игровые упражнения Утренняя гимнастика: -классическая -игровая -полоса препятствий -музыкально-ритмическая -аэробика (подгот. гр.) Подражательные движения Прогулка Подвижная игра большой и малой подвижности Игровые упражнения Проблемная ситуация Индивидуальная работа Занятия по физическому воспитанию на улице Подражательные движения Занятие-поход (подгот. гр.) Вечерний отрезок времени, включая прогулку Гимнастика после дневного сна -оздоровительная -коррекционная -полоса препятствий Физкультурные упражнения Коррекционные упражнения Индивидуальная работа Подражательные движения</p>	Игровые упражнения Подражательные движения

5. Спортивные игры			Физкультурный досуг Физкультурные праздники День здоровья	
6. Активный отдых				Дидактические, сюжетно-ролевые игры
7. Формирование начальных представлений о ЗОЖ		Развлечения, ОБЖ, минутка здоровья	Объяснение, показ, дидактические игры, чтение художественных произведений, личный пример, иллюстративный материал, досуг, театрализованные игры.	

2.3. Особенности образовательной деятельности разных видов и культурных практик

Региональный компонент

Основной целью работы является развитие духовно-нравственной культуры ребенка, формирование ценностных ориентаций средствами традиционной народной культуры родного края.

Принципы работы:

- Системность и непрерывность.
- Личностно-ориентированный гуманистический характер взаимодействия детей и взрослых.
- Свобода индивидуального личностного развития.
- Признание приоритета ценностей внутреннего мира ребенка, опоры на позитивный внутренний потенциал развития ребенка.
- Принцип регионализации (учет специфики региона)

В дошкольном возрасте формируются предпосылки гражданских качеств, представления о человеке, обществе культуре. Очень важно привить в этом возрасте чувство любви и привязанности к природным и культурным ценностям родного края, так как именно на этой основе воспитывается патриотизм. Поэтому в детском саду в образовательном процессе используются разнообразные методы и формы организации детской деятельности: народные подвижные игры и забавы, дидактические игры, слушание музыки, наблюдения в природе, чтение детской литературы, знакомство с народно-прикладным искусством и др.

Образовательная область	Задачи
Социально-коммуникативное развитие	<p>Воспитывать у детей старшего дошкольного возраста чувство любви и привязанности к малой родине, родному дому, проявлением на этой основе ценностных идеалов, гуманных чувств, нравственных отношений к окружающему миру и сверстникам.</p> <p>Использовать знания о родном крае в игровой деятельности. Вызывать интерес и уважительное отношение к культуре и традициям Вятского края, стремление сохранять национальные ценности.</p>
Познавательное развитие	Приобщать детей к истории Вятского края. Формировать представления о традиционной культуре родного края через ознакомление с природой.
Речевое развитие	Развивать речь, мышление, первичное восприятие диалектной речи через знакомство с культурой Вятского края.
Художественно-эстетическое развитие	<p>Приобщать детей младшего дошкольного возраста к музыкальному творчеству родного края; воспитывать любовь в родной земле через слушание музыки, разучивание песен, хороводов, традиций Вятского края.</p> <p>Формировать практические умения по приобщению детей старшего дошкольного возраста к различным народным декоративно-прикладным видам деятельности (дымковская игрушка, глиняные изделия).</p>
Физическое развитие	Развивать эмоциональную свободу, физическую выносливость, смекалку, ловкость через традиционные игры и забавы Вятского края.

Примерное содержание образовательной деятельности по ознакомлению с Вятским краем***

№	Тема	младший дошкольный возраст	средний дошкольный возраст	старший дошкольный возраст
1	Я, моя семья	Понятия «семья». Члены семьи. Место ребенка в семье (сын, дочь, брат,	Понятия «семья», «родной дом». Семья- группа живущих вместе родственников. Значение семьи для	Различные уклады семейного быта. Семейные традиции. Понятие «предки». Несколько поколений

		сестра, внук, внучка). Семейные обязанности	человека. Объяснение смысла поговорок: «Дома и стены помогают», «Мой дом - моя крепость»	составляют «род». Родословная. Генеалогическое древо.
2	Родной город	Город, в котором я живу. Улица, на которой я живу. Улица, на которой находится детский сад. Некоторые достопримечательности города. Современные и старинные постройки.	Понятия «Родина», «малая родина». Путешествие в прошлое родного края. Исторические памятники родного поселка. Символика Вятского края и Кирово-Чепецкого района	Культурно- историческое наследие родного города. Особенности городской и сельской местности.
3	Природа родного края	Растения сада, огорода, цветника, характерные для Вятского края. Домашние и дикие животные, среда их обитания.	Растительный и животный мир Вятского края. Заповедники Вятского края. Охрана природы. Зеленая аптека (лекарственные растения). Особенности ландшафта родного края.	
4	Быт, традиции	Знакомство с русской избой и домашней утварью. Загадки о предметах быта. Знакомство с традиционными народными праздниками.	Функциональное предназначение предметов русского быта. Сочетание сезонного труда и развлечений - нравственная норма народной жизни. Традиционные народные праздники.	Народный календарь. Традиционные обрядные праздники, особенности их празднования в Вятском крае, традиционные праздничные блюда.
5	Русский народный костюм	Знакомство с народным костюмом. Материал, из которого изготовлен костюм. Детали костюма.	Знакомство с историей костюма. Орнамент и его предназначение. Одежда наших предков.	Особенности народного костюма. Женский и мужской костюмы. Современный костюм.
6	Народные игры	Русские народные игры, традиционные	Народные обрядовые игры. Знакомство с разными видами жеребьевок (выбором ведущего игры). Разучивание считалок, слов к играм.	Старинные и современные народные игры, традиционные в Вятском крае

8	Земляки, прославившие наш край	Понятие «земляки». Вятские писатели, поэты и художники, герои Великой отечественной войны.
---	--------------------------------------	--

Приоритетное направление деятельности ДООУ: социально-личностное развитие детей дошкольного возраста

Цель: обеспечение условий для становления свободных и ответственных граждан, обладающих чувством собственного достоинства и с уважением относящихся к другим, быть способными на собственный выбор и с пониманием воспринимать мнения и предпочтения окружающих.

Задачи:

- * Помочь ребенку осознать свои характерные особенности и предпочтения, понять, что он, как и каждый человек, уникален и неповторим.
- * Познакомить детей с языком эмоций, выразительными средствами которого являются позы, мимика, жесты, развивать умение пользоваться как для проявления собственных чувств и переживаний, так и для понимания эмоционального состояния других.
- * Способствовать постепенному осознанию детьми того, что одни и те же предметы, действия, события могут быть причиной различных эмоциональных состояний, вызывать разное настроение.
- * Обучать детей этически ценным формам и способам поведения в отношениях с другими людьми, способствовать осознанию причин конфликтов и приемам их самостоятельного разрешения.
- * Заложить основу для формирования толерантности (терпимости) к другим и правового сознания.
- * Оказывать необходимую поддержку каждому ребенку для преодоления его неуверенности в себе, его положительной самооценки, а также лучшему пониманию других людей и самого себя.

Содержание психолого-педагогической работы

Разделы программы	Содержание, интеграция образовательных областей	Формы работы с детьми
3-4 года		

<p>Раздел 1. Уверенность в себе</p>	<ul style="list-style-type: none"> • Учить детей выделять общие отличительные признаки человека и его подобия - куклы • Знакомить детей с отличительными особенностями своей внешности - цветом волос, цветом глаз • Способствовать становлению индивидуальности ребенка, его «Я», осознания им собственных интересов и предпочтений; • Помочь познакомиться со вкусами и предпочтениями друг друга, увидеть, что они разные; • Учить детей тому, что стремление к удовлетворению собственных желаний не должно ущемлять интересы других людей; • Помочь детям постепенно открыть, чем он похож на других людей и в то же время чем от них отличается, начиная с особенностей внешности, а затем помочь детям определить свои предпочтения в цвете глаз и волос, одежде, еде, погоде, времени года, играх и пр. 	<p>беседа рассматривание альбомов рассматривание отражения ребенка в зеркале, экспериментирование детей с масками, гримом, головными уборами игра наблюдение досуг тренинговые игры</p>
<p>Раздел 2. Чувства, желания, взгляды</p>	<ul style="list-style-type: none"> • Познакомить детей с основными эмоциями: грусть, радость, страх, помочь понять причины возникновения этих эмоций; • Помочь детям научиться сопоставлять основные события и переживания персонажей книг, с их собственным личным опытом и разобраться в непростых жизненных ситуациях, основных эмоциональных состояниях людей и героев книг; • Создавать условия для беседы с детьми о чувстве страха и одиночества, объясняя детям, как важно в некоторых случаях быть осторожным (например, при контактах с чужими людьми; в ситуациях, когда остаешься один дома, и др.), о необходимости доверять близким, которые не дадут ребенка в обиду, помогут справиться с грустью и тревогой. 	<p>чтение художественной литературы, беседа игра развлечение рассматривание альбомов тренинговые игры</p>
<p>Раздел 3. Социальные навыки</p>	<ul style="list-style-type: none"> • Объяснять воспитанникам, как можно познакомиться с незнакомым сверстником, как самостоятельно устанавливать новые контакты, например: показать и дать поддержать свою игрушку; назвать свое имя и спросить, как зовут незнакомого мальчика или девочку; завести разговор о том, что ребенок любит, и спросить, что любит собеседник (назвать любимую игру, еду, любимое занятие); просто сказать: «Давай играть вместе» и др.; • Обучать детей нормам и правилам общения, при этом помочь детям понять, что делать что-то вместе не только интересно, но и трудно, так как нужно уметь договориться, соблюдать очередность, прислушиваться к товарищам и уважать их мнение; • Формировать представления о значении взаимопомощи на примерах сказочных героев. 	<p>игра чтение художественной литературы обучающая игра, сюжетно-ролевая игра рассматривание альбомов тренинговые игры</p>

4-5лет		
Раздел 1. Уверенность в себе	<ul style="list-style-type: none"> • Формировать понимание, что по внешности о человеке можно многое узнать: возраст, личная привлекательность (непривлекательность), род занятий, место проживания (С,П,К, ХТ,ЧХЛ). Развивать восприятие детей и умение определять человека (по одежде и чертам лица), если он переоденется, загримируется, наденет (снимет) очки, улыбнется или нахмурится • создавать условия для понимания детьми того, что внешность человека может меняться, отражая разное настроение и открывая неожиданные черты его характера; Продолжать формировать у детей вкусы и предпочтения, сравнивать со вкусами и предпочтениями других 	<p>досуг, дидактическая игра сюжетно - ролевая игра чтение художественной литературы беседа проблемная ситуация, поисково -творческое задание, рассматривание альбомов тренинговые игры</p>
Раздел 2. Чувства, желания, взгляды	<ul style="list-style-type: none"> • Учить детей распознавать по внешним признакам различные настроения и эмоциональные состояния, анализировать их причины; не только понимать настроения другого, но и принимать его позицию; • Формировать представления об основных настроениях и эмоциональных состояниях людей, знать, что в выражении чувств участвуют и мимика, и жесты, и поза; • Формировать понимание о том, что выражать свои эмоции надо так, чтобы они были ясны окружающим, по внешним проявлениям понимать, какие чувства в тот или иной момент может испытывать другой человек; Учить соотносить собственные эмоции с состоянием природы, погодой, а также с соответствующими событиями и индивидуальными предпочтениями. 	<p>праздник, просмотр видеофильмов, театрализованные постановки, Рассматривание альбомов игра-драматизация тренинговые игры</p>

<p>Раздел 3. Социальные навыки</p>	<ul style="list-style-type: none"> Учить воспитанников строить отношения с другими людьми, уважительно и деликатно вести себя со сверстниками (на примере проблемных ситуаций, например, «отнял игрушку», «толкнул», «долго катается на качелях, а другие не могут дождаться своей очереди», «нечаянно разрушил постройку товарища», «в группу пришел новенький и играет один» и др.); Формировать навыки поведения за столом, обмен приветствиями при встрече и прощании и др.; Помочь понять детям, что воспитанный человек всегда будет пользоваться у окружающих симпатией; Формировать понимание «воспитанный человек»: опрятный внешний вид, умение вести себя в гостях, выбрать подарок, угостить гостей, когда сам выступаешь в роли хозяина дома, а для лучшего понимания другого порой так важно поинтересоваться, что он любит, как это отражается на его манере одеваться, обустроить свое жилище — ведь вещи и дом всегда немножко похожи на своих хозяев • Познакомить детей с правом на имя, с правом на неприкосновенность собственности, с правом на защиту от всех форм насилия и жестокости. Научить применять эти права в жизни 	<p>проект, проблемная ситуация рассматривание альбомов экскурсии, проблемная ситуация чтение художественной литературы беседа сюжетно-ролевая игра словесная игра дидактическая игра тренинговые игры</p>
<p>5-6 лет</p>		
<p>Раздел 1. Уверенность в себе</p>	<ul style="list-style-type: none"> Формировать у детей достаточно точные представления о своей внешности, семейном сходстве наряду со знаниями о бесконечном разнообразии внешнего облика людей — детей и взрослых; Формировать положительное отношение детей к своей внешности; Способствовать формированию положительной самооценки. 	<p>Рисование автопортрета или своей семьи, тренинговые игры</p>
<p>Раздел 2. Чувства, желания, взгляды</p>	<ul style="list-style-type: none"> Продолжать знакомить детей с эмоциями, соответствующими праздничному настроению, развивать у них понимание того, что хорошее настроение зависит от отношения окружающих; Продолжать знакомить детей с внешне выраженными эмоциональными состояниями (злость, доброта, грусть, гнев, удивление, страх); Познакомить детей со словами, обозначающими такие эмоциональные состояния, как спокойствие (мирно, безмятежно, доброжелательно, невозмутимо), гнев (грубо, яростно, сердито, свирепо, злобно, люто), радость (празднично, бодряще, блестяще, ярко, лучисто). 	<p>Беседа чтение худ. литературы, проблемная ситуация, творческие задания, праздник, просмотр видеофильмов, театрализованные постановки, театрализованные игры и этюды тренинговые игры</p>

<p>Раздел 3. Социальные навыки</p>	<ul style="list-style-type: none"> • Дать представление, что такое «одиночество»; объяснить преимущества дружбы на примере того, насколько коллективные игры богаче и разнообразнее индивидуальных; • Познакомить детей с качествами, помогающими и мешающими дружбе, научить детей анализировать с этих позиций себя и своих знакомых, обсудить с детьми такие качества, как лживость — правдивость, внимательность — равнодушие, смелость — трусость, доброта — жадность и их роль в дружбе; • Познакомить детей с позитивными приемами, поддерживающими общение со сверстниками; • Помочь детям понять, что дружба дает радость общения, и надо уметь доставлять эту радость другому: вовремя поздравить с каким-нибудь праздником или днем рождения, изготовить и преподнести подарок другу или просто проявить внимание, сказав хорошие добрые слова (похвалить за что-либо, высказать свою симпатию и пр.); • Познакомить детей с понятием «право» и «обязанность»; • Вызвать у детей интерес к правовому воспитанию; • Познакомить с правом ребенка жить и воспитываться в семье, с правом на сохранение и укрепление здоровья каждого ребенка, с правом на неприкосновенность жилища, защиту от вмешательства в личную жизнь. • Формировать способности к социальной безопасности. 	<p>Беседа чтение худ. литературы, проблемная ситуация, творческие задания, праздник, просмотр</p>
<p>6-7 лет</p>		
<p>Раздел 1. Уверенность в себе</p>	<ul style="list-style-type: none"> • Способствовать становлению у детей толерантности по отношению к другим людям независимо от внешних качеств, физических недостатков, расовой и национальной принадлежности; • Дать детям представление о вкусе людей и дать знания, что знание вкусов других людей поможет детям сделать для них что-то особенно приятное, например подарить любимые цветы • Побуждать детей рассказывать о своих друзьях и о том, что именно нравится в друге; • Способствовать пониманию того, как важно уметь быть хорошим другом самому. 	<p>познавательные беседы, чтение худ. литературы, просмотр видеофильмов рассматривание иллюстраций, альбомов проблемная ситуация тренинговые игры</p>

<p>Раздел 2. Чувства, желания, взгляды</p>	<ul style="list-style-type: none"> • эмоциональные состояния детей и взрослых, выражать словами свои переживания; • Побуждать детей понимать свой эмоциональный мир, переживания в различных ситуациях, понимать, что именно его тревожит и радует; • Учить детей оказывать внимание ребенку, который испытывает эмоциональный дискомфорт; • Помочь детям преодолевать отрицательные, а порой тяжелые переживания, связанные с объективными жизненными проблемами. 	<p>Беседа чтение худ. литературы, проблемная ситуация, театрализованные постановки, рассматривание иллюстраций тренинговые игры</p>
<p>Раздел 3. Социальны е навыки</p>	<ul style="list-style-type: none"> • Дать понятие «хорошие манеры» ; • Помочь детям осознать, что социально принятые правила поведения (этикет) обуславливают лишь внешний слой общения; • Формировать понимание, что хорошие манеры не только приятны окружающим, за ними скрываются очень полезные способы регуляции межличностных отношений: деликатность, чуткое и внимательное отношение к переживаниям другого; • Познакомить детей с правом на личную жизнь, свободу, неприкосновенность, с правом на отдых, с правом на получение информации, с правом на образование; • Учить детей ценить свободное время и заполнять его интересными занятиями; • Формировать готовность детей к новому социальному положению ученика, который имеет свои права и обязанности. 	<p>Беседа чтение худ. литературы, проблемная ситуация, игровая ситуация, праздник, просмотр видеофильмов, игры с правилами рассматривание альбомов сюжетно-ролевая игра тренинговые игры</p>

Программно-методическое обеспечение по социально-личностному развитию детей

3-4 года	4-5 лет	5-6 лет	6-7 лет
<p>Учебно-методический комплект по социально-эмоциональному развитию детей дошкольного возраста «Я, ты, мы» (О.Л. Князева, Р.Б. Стеркина), М.: Дрофа, ДиК, 1999.—128 с.:</p> <ul style="list-style-type: none"> • Программа «Я, ты, мы»; • учебно-методическое пособие по социально-эмоциональному развитию детей дошкольного возраста «Маленький человек и большой мир», состоящее из трех основных разделов: «Уверенность в себе», «Чувства, желания, взгляды», «Социальные навыки»; • методические рекомендации по организации педагогического процесса в дошкольном образовательном учреждении и по работе с родителями. 			
Учебно-наглядное пособие - альбом «Какой ты?»	Учебно-наглядные пособия-альбомы «Что тебе нравится?», «Веселые, грустные...» Учебно-наглядное пособие –	Учебно-наглядное пособие - альбом «Веселые, грустные...»	Мосалова Л.Л. «Конспекты занятий по социально-нравственному воспитанию детей дошкольного возраста. - СПб.: ДЕТСТВО-ПРЕСС, 2010 г.
	альбом «Как вести себя»	Учебно-наглядные пособия - альбомы «Мы все разные», «С кем ты дружишь?»	
<p>Реализация Конвенции о правах ребенка в ДОУ, - М.: Педагогическое общество России, 2004 (авт.-сост. Соловей С.А., Львова Т.Н., Дубко Г.И.)</p>			
<p>Дозорова М.А., Кошлева Н.В., Кроник А.А. «Семья Я: я+мама+папа+2 бабушки,+2 дедушки» - М: АРКТИ, 2008 г.</p>			
		Макарова Т.В, Ларионова Г.Р. «Толерантность и правовая культура дошкольников. Методические рекомендации» -М.: Сфера, 2008 г.	
		Знакомим дошкольников с Конвенцией о правах ребенка: практическое пособие для работников ДОУ (автор-сост. Соловьева Е.В. и др,- М: АРКТИ, 2003 г.	

2.5. Способы поддержки детской инициативы

Программа обеспечивает полноценное развитие личности детей во всех основных образовательных областях, а именно: в сферах социально-коммуникативного, познавательного, речевого, художественно-эстетического и физического развития личности детей на фоне их эмоционального благополучия и положительного отношения к миру, к себе и к другим людям.

Указанные требования направлены на создание социальной ситуации развития для участников образовательных отношений, включая создание образовательной среды, которая:

- 1) гарантирует охрану и укрепление физического и психического здоровья детей;
- 2) обеспечивает эмоциональное благополучие детей;
- 3) способствует профессиональному развитию педагогических работников;
- 4) создает условия для развивающего вариативного дошкольного образования;
- 5) обеспечивает открытость дошкольного образования;
- 6) создает условия для участия родителей (законных представителей) в образовательной деятельности.

Способы поддержки детской инициативы в освоении Программы

	3-4 года
Приоритетная сфера инициативы – продуктивная деятельность	<ul style="list-style-type: none">▪ Создавать условия для реализации собственных планов и замыслов каждого ребенка.▪ Рассказывать детям об их реальных, а также возможных в будущем достижениях.▪ Отмечать и публично поддерживать любые успехи детей.▪ Всемерно поощрять самостоятельность детей и расширять ее сферу.▪ Помогать ребенку найти способ реализации собственных поставленных целей.▪ Поддерживать стремление научиться делать что-то и радостное ощущение возрастающей умелости.▪ В процессе непосредственно образовательной деятельности и в повседневной жизни терпимо относиться к затруднениям ребенка, позволять ему действовать в своем темпе.

	<ul style="list-style-type: none"> ▪ Не критиковать результаты деятельности детей, а также их самих. Использовать в роли носителей критики только игровые персонажи, для которых создавались эти продукты. Ограничить критику исключительно результатами продуктивной деятельности. ▪ Учитывать индивидуальные особенности детей, стремиться находить подход к застенчивым, нерешительным, конфликтным, непопулярным детям. ▪ Уважать и ценить каждого ребенка независимо от его достижений, достоинств и недостатков. ▪ Создавать в группе положительный психологический микроклимат, в равной мере проявлять любовь и заботу ко всем детям: выражать радость при встрече; использовать ласку и теплое слово для выражения своего отношения к ребенку; проявлять деликатность и тактичность.
	4-5 лет
<p>Приоритетная сфера инициативы – познание окружающего мира</p>	<ul style="list-style-type: none"> ▪ Поощряя желание ребенка строить первые собственные умозаключения, внимательно выслушивать все его рассуждения, проявлять уважение к его интеллектуальному труду. ▪ Создать условия и поддерживать театрализованную деятельность детей, их стремление переодеться («рядиться»). ▪ Обеспечить условия для музыкальной импровизации, пения и движения под популярную музыку. ▪ Создать в группе возможность, используя мебель и ткани, строить «дома», укрытия для игр. ▪ Негативные оценки можно давать только поступкам ребенка и только один на один, а не на глазах у группы. ▪ Недопустимо диктовать детям, как и во что они должны играть, навязывать им сюжеты игры. Развивающий потенциал игры определяется тем, что это самостоятельная, организуемая самими детьми деятельность. ▪ Участие взрослого в играх детей полезно при выполнении следующих условий: дети сами приглашают взрослого в игру или добровольно соглашаются на его участие; сюжет и ход игры, а также роль, которую взрослый будет играть, определяют дети, а не педагог; характер исполнения роли также определяется детьми. ▪ Привлекать детей к украшению группы к праздникам, обсуждая разные возможности и предложения. ▪ Побуждать детей формировать и выражать собственную эстетическую оценку воспринимаемого, не навязывая им мнения взрослых. ▪ Привлекать детей к планированию жизни группы на день.
	5-6 лет

<p>Приоритетная сфера инициативы внеситуативно-личностное общение</p>	<ul style="list-style-type: none"> ▪ Создавать в группе положительный психологический микроклимат, в равной мере проявлять любовь и заботу ко всем детям: выражать радость при встрече; использовать ласку и теплое слово для выражения своего отношения к ребенку. ▪ Уважать индивидуальные вкусы и привычки детей. ▪ Поощрять желание создавать что-либо по собственному замыслу; обращать внимание детей на полезность будущего продукта для других или ту радость, которую он доставит кому-то (маме, бабушке, папе, другу). ▪ Создавать условия для самостоятельной творческой деятельности детей. ▪ При необходимости помогать детям в решении проблем организации игры. ▪ Привлекать детей к планированию жизни группы на день и на более отдаленную перспективу. Обсуждать выбор спектакля для постановки, песни, танца и т.п. <p>Создавать условия и выделять время для самостоятельной творческой или познавательной деятельности детей по интересам.</p>
	<p>6-7 лет</p>
<p>Приоритетная сфера инициативы - научение</p>	<ul style="list-style-type: none"> ▪ Вводить адекватную оценку результата деятельности ребенка с одновременным признанием его усилий и указанием возможных путей и способов совершенствования продукта. ▪ Спокойно реагировать на неуспех ребенка и предлагать несколько вариантов исправления работы: повторное исполнение спустя некоторое время, доделывание; совершенствование деталей и т.п. Рассказывать детям о трудностях, которые вы сами испытывали при обучении новым видам деятельности. ▪ Создавать ситуации, позволяющие ребенку реализовать свою компетентность, обретая уважение и признание взрослых и сверстников. ▪ Обращаться к детям с просьбой показать воспитателю и научить его тем индивидуальным достижениям, которые есть у каждого. ▪ Поддерживать чувство гордости за свой труд и удовлетворение его результатами. ▪ Создавать условия для разнообразной самостоятельной творческой деятельности детей. ▪ При необходимости помогать детям в решении проблем при организации игры. ▪ Привлекать детей к планированию жизни группы на день, неделю, месяц. Учитывать и реализовывать их пожелания, предложения. ▪ Создавать условия и выделять время для самостоятельной творческой или познавательной деятельности детей по интересам.

2.6. Взаимодействие взрослых с детьми

Программа определяет выстраивание взаимодействия взрослых с детьми с позиции:

- признания прав и свобод ребенка;
- сотрудничества;
- сопереживания и поддержки;
- обсуждения;
- гибкого введения ограничений.

Непосредственное включение ребенка в совместную деятельность со взрослыми является наиболее оптимальным путем образования. С помощью взрослого и в самостоятельной деятельности ребенок учится познавать окружающий мир, играть, рисовать, общаться с окружающими, приобретать культурные умения. Программа предусматривает построение взаимодействия взрослых с детьми на основе следующих положений:

- партнерские отношения взрослого и ребенка в ДОО и в семье: равноправное относительно ребенка включение взрослого в процесс деятельности, участие в реализации поставленной цели наравне с детьми, как более опытного и компетентного партнера;
- принятие ребенка таким, какой он есть, и вера в его способности. Взрослый не подгоняет ребенка под какой-то определенный «стандарт», а строит общение с ним с ориентацией на достоинства и индивидуальные особенности ребенка, его характер, привычки, интересы, предпочтения. Он сопереживает ребенку в радости и огорчениях, оказывает поддержку при затруднениях, участвует в его играх и занятиях. Взрослый старается избегать запретов и наказаний. Ограничения и порицания используются в случае крайней необходимости, не унижая достоинство ребенка.

Данный подход обеспечивает ребенку чувство психологической защищенности, способствует развитию его индивидуальности, положительных взаимоотношений со взрослыми и другими детьми и является основой личностно-порождающего взаимодействия, в процессе которого ребенок:

- учится уважать себя и других, так как отношение ребенка к себе и другим людям всегда отражает характер отношения к нему окружающих взрослых;
- приобретает чувство уверенности в себе, не боится ошибок;
- не боится быть самим собой, быть искренним;
- учится брать на себя ответственность за свои решения и поступки, т.к. взрослый везде, где это возможно, предоставляет ребенку право выбора того или действия.
- приучается думать самостоятельно, поскольку взрослые не навязывают ему своего решения, а способствуют тому, чтобы он принял собственное;
- учится адекватно выражать свои чувства;
- учится понимать других и сочувствовать им, потому что получает этот опыт из общения со взрослыми и переносит его на других людей.

Личностно-порождающее взаимодействие взрослых с детьми, предполагающее создание таких ситуаций, в которых каждому ребенку предоставляется возможность выбора деятельности, партнера, средств и пр., обеспечивается опора на его личный опыт при освоении новых знаний и жизненных навыков, направлено на обеспечение ребенку чувства психологической защищенности, развитие в нем индивидуальности, гуманного отношения к окружающему миру, опыта положительного общения со взрослыми и сверстниками. Взрослый выстраивает свои действия так, чтобы не подавлять инициативность и самостоятельность детей.

Взгляд на ребенка как полноправного участника совместной деятельности создает условия для его личностного роста, развития творческой активности, снижения эмоциональной напряженности и конфликтности .

2.7. Особенности взаимодействия педагогического коллектива с семьями дошкольников.

Особенности взаимодействия педагогического коллектива с семьями воспитанников

Основной целью взаимодействия педагогического коллектива с семьями воспитанников является создание содружества «родители – дети – педагоги», в котором все участники образовательных отношений влияют друг на друга, побуждая к саморазвитию, самореализации и самовоспитанию.

Концептуальной идеей Программы является идея о том, что если в центре внимания находится развивающийся Ребенок, то ему должны соответствовать развивающийся Родитель и развивающийся Педагог. Суть подхода заключается в поддержке родителей (законных представителей) в нахождении личностного смысла в саморазвитии и повышении своей психолого-педагогической компетентности в интересах полноценного развития и успешной социализации детей.

Технология поддержки родителей (законных представителей) в повышении психолого-педагогической компетентности включает следующие этапы:

самоопределение к развитию себя как родителя;

- конкретизация образовательных запросов родителей;
- проектирование образовательного маршрута родителей;
- реализация образовательных маршрутов;
- рефлексия образовательной деятельности.

При реализации данной технологии родители (законные представители) проходят все основные шаги полного цикла рефлексивной самоорганизации. Осмысление прожитого опыта помогает им не только освоить эффективные способы взаимодействия со своими детьми, но и включить этот механизм саморазвития в пространство семейных отношений, используя его для решения любых жизненных проблем.

В ходе совместной работы развивается не только родители (законные представители), но и сами педагоги. Так естественным образом формируется единое сообщество «семья-детский сад», в котором все участники образовательных отношений получают импульс для собственного развития – каждый на своем уровне.

Основные задачи:

- установление доверительных, партнерских отношений с каждой семьей;
- создание условий для участия родителей (законных представителей) в жизни ребенка в детском саду;
- оказание психолого-педагогической поддержки родителям (законным представителям) в воспитании ребенка и повышении компетентности в вопросах развития и воспитания, охраны и укрепления здоровья детей;
- непрерывное повышение компетентности педагогов в вопросах взаимодействия с семьями воспитанников.

В основу организации работы с родителями (законными представителями) положены единые для Программы методы, технологии и принципы взаимодействия. Так, различные мероприятия с родителями (законными представителями) проводятся в технологии деятельностного метода, что позволяет им, с одной стороны, на себе «прочувствовать» эффективность данного подхода к образованию своих детей, а с другой, - открыть для себя и для них новые горизонты совместного развития.

Система взаимодействия с родителями (законными представителями) включает:

- ознакомление с результатами работы ДОУ на общих родительских собраниях, анализом участия родительской общественности в жизни ДОУ;
- ознакомление с содержанием работы ДОУ;
- участие в составлении планов: спортивных и культурно-массовых мероприятий, работу общественных органов управления;
- целенаправленную работу, пропагандирующую общественное дошкольное воспитание в его разных формах;
- обучение конкретным приемам и методам воспитания и развития ребенка в разных видах детской деятельности на семинарах-практикумах, консультациях, открытых показах, другое.
-

Реальное участие родителей в жизни ДОУ	Формы участия	Периодичность сотрудничества
В проведении мониторинговых исследований	- Анкетирование - Социологический опрос - интервьюирование - «Родительская почта»	2 раза в год По мере необходимости
В создании условий	- Участие в субботниках по благоустройству территории; - помощь в создании предметно-развивающей среды; - оказание помощи в ремонтных работах;	По мере необходимости

В управлении	- участие в работе родительского комитета, Совета ДОУ; педагогических советах.	По плану
В просветительской деятельности, направленной на повышение педагогической культуры, расширение информационного поля родителей	<ul style="list-style-type: none"> -наглядная информация (стенды, папки-передвижки, семейные и групповые фотоальбомы, фоторепортажи «Из жизни группы», «Копилка добрых дел», «Мы благодарим»); -памятки; -создание странички на сайте ДОУ; -консультации, семинары, семинары-практикумы, конференции; - распространение опыта семейного воспитания; -родительские собрания 	<p>1 раз в квартал</p> <p>Обновление постоянно</p> <p>По годовому плану</p>
В воспитательно-образовательном процессе ДОУ, направленном на установление сотрудничества и партнерских отношений с целью вовлечения родителей в единое образовательное пространство	<ul style="list-style-type: none"> - Дни открытых дверей - Дни здоровья - Недели творчества - Совместные праздники, развлечения - Встречи с интересными людьми - Клубы по интересам для родителей; - Участие в творческих выставках, смотрах конкурсах - Мероприятия с родителями в рамках проектной деятельности - Творческие отчеты кружков 	<p>2 раза в год</p> <p>1 раз в квартал</p> <p>2раза в год</p> <p>По плану</p> <p>По плану</p> <p>1 раз в квартал</p> <p>По плану</p> <p>Постоянно по годовому плану</p> <p>2-3 раза в год</p>

2.8. Программа коррекционно-развивающей работы с детьми с ограниченными возможностями здоровья.

Развитие современного общества предъявляет новые требования к дошкольным образовательным учреждениям, к организации воспитательно-образовательного процесса, выбору и обоснованию основных и парциальных программ, результатам и результативности их деятельности.

Программа определяет содержание и организацию воспитательно-образовательного процесса для детей с ограниченными возможностями здоровья и направлена на создание в ДОО специальных условий воспитания, обучения, позволяющих учитывать особые образовательные потребности детей с ограниченными возможностями здоровья посредством индивидуализации и дифференциации образовательного процесса.

К категории детей с ограниченными возможностями здоровья относятся дети:

- с нарушением слуха (слабослышащие);
- с нарушением зрения (слабовидящие);
- с тяжелыми нарушениями речи;
- с нарушениями опорно - двигательного аппарата, в том числе с детским церебральным параличом (лёгкая форма);
- с задержкой психического развития;
- с нарушением интеллекта, а также с иными ограничениями в здоровье (с выраженными расстройствами эмоционально – волевой сферы, в т.ч. с ранним детским аутизмом, комплексными нарушениями).

Общий объем образовательной программы для детей с ограниченными возможностями здоровья, которая должна быть реализована в группах компенсирующей и комбинированной направленности, рассчитывается с учетом направленности Программы в соответствии с возрастом воспитанников, основными направлениями их развития, спецификой дошкольного образования и включает время, отведенное на образовательную деятельность, осуществляемую в процессе организации различных видов детской деятельности (игровой, коммуникативной, познавательно-исследовательской, продуктивной, музыкально-художественной и др.) с квалифицированной коррекцией недостатков в физическом и/или психическом развитии детей; образовательную деятельность с квалифицированной коррекцией недостатков в физическом и (или) психическом развитии детей, осуществляемую в ходе режимных моментов; самостоятельную деятельность детей; взаимодействие с семьями детей по реализации образовательной программы дошкольного образования для детей с ОВЗ.

Задачами деятельности образовательной организации, реализующей программы дошкольного образования, по выполнению образовательной программы в группах компенсирующей и комбинированной направленности являются:– развитие физических, интеллектуальных, нравственных, эстетических и личностных качеств;–формирование предпосылок учебной деятельности;–сохранение и укрепление здоровья;–коррекция недостатков в физическом и (или) психическом развитии детей;–создание современной развивающей предметно-пространственной среды, комфортной как для детей с ОВЗ, так и для нормально развивающихся детей, их родителей (законных представителей)и педагогического коллектива;–формирование у детей общей культуры. Коррекционно-развивающая работа строится с учетом особых образовательных потребностей детей с ОВЗ и заключений психолого-медико-педагогической комиссии. Организация образовательного процесса в группах компенсирующей и комбинированной направленности предполагает соблюдение следующих позиций:

1)регламент проведения и содержание занятий с ребенком с ОВЗ специалистами дошкольной образовательной организации (учителем-логопедом, учителем-дефектологом, педагогом-психологом), воспитателями, педагогами дополнительного образования;

2)регламент и содержание работы тьютора;

3)регламент и содержание работы психолого-педагогического консилиума (ППК) дошкольной образовательной организации.

В группах компенсирующей направленности для детей с ОВЗ осуществляется реализация адаптированной основной образовательной программы дошкольного образования. В группах комбинированной направленности существуют две программы. Для ребенка с ОВЗ на базе основной образовательной программы дошкольного образования разрабатывается и реализуется адаптированная образовательная программа (инклюзивное образование) с учетом особенностей его психофизического развития, индивидуальных возможностей, обеспечивающая коррекцию нарушений развития и его социальную адаптацию. Остальные дети группы комбинированной направленности обучаются по основной образовательной программе дошкольного образования. При составлении адаптированной образовательной программы необходимо ориентироваться:

- на формирование личности ребенка с использованием адекватных возрасту и физическому и (или) психическому состоянию методов обучения и воспитания;

- на создание оптимальных условий совместного обучения детей с ОВЗ и их нормально развивающихся сверстников с использованием адекватных вспомогательных средств и педагогических приемов, организацией совместных форм работы воспитателей, педагогов-психологов, учителей-логопедов, учителей-дефектологов;
- на личностно-ориентированный подход к организации всех видов детской деятельности и целенаправленное формирование ориентации в текущей ситуации, принятие решения, формирование образа результата действия, планирование, реализацию программы действий, оценку результатов действия, осмысление результатов.

В течение месяца с момента начала посещения группы (продолжения посещения после летнего периода) осуществляется педагогическая и психологическая диагностика, в том числе ребенка с ОВЗ. Результаты проведенного обследования развития ребенка используются для составления адаптированной образовательной программы, выстраиваемой на основе основной образовательной программы группы путем применения адекватных способов индивидуализации и создания специальных условий ее реализации.

В адаптированной образовательной программе определяется специфическое для ребенка с ОВЗ соотношение форм и видов деятельности, индивидуализированный объем и глубина содержания, специальные психолого-педагогические технологии, учебно-методические материалы и технические средства, содержание работы тьютора.

Адаптированная образовательная программа обсуждается и реализуется с участием родителей (законных представителей) ребенка. В ее структуру, в зависимости от психофизического развития и возможностей ребенка, структуры и тяжести недостатков, интегрируются необходимые модули коррекционных программ, комплексов методических рекомендаций по проведению занятий с детьми с ОВЗ и т. д. Реализация адаптированной образовательной программы ребенка с ОВЗ строится с учетом:

- особенностей и содержания взаимодействия с родителями (законными представителями) на каждом этапе включения;
- особенностей и содержания взаимодействия между сотрудниками Организации;
- вариативности и технологий выбора форм и методов подготовки ребенка с ОВЗ к включению;

- критериев готовности ребенка с ОВЗ к продвижению по этапам инклюзивного процесса;
- организации условий для максимального развития и эффективной адаптации ребенка в инклюзивной группе.

Координация реализации программ образования осуществляется на заседаниях психолого-медико-педагогического консилиума дошкольной образовательной организации с участием всех педагогов и специалистов, задействованных в реализации образовательной программы. Его главная задача: реализация индивидуального образовательного маршрута и оказание коррекционной помощи детям с ОВЗ в условиях ДОУ.

Задачи ППк сопровождения:

- установление контакта с родителями;
- коррекция речевых нарушений;
- развитие познавательных процессов и коммуникативных навыков ребёнка;
- установление психологической защищённости ребёнка;
- подготовка ребёнка к школе;
- выбор оптимальных методов, приёмов.

ППк является одной из форм взаимодействия специалистов дошкольного образовательного учреждения, объединяющихся для психолого-медико-педагогического сопровождения воспитанников с отклонениями в развитии.

Участниками комплексного сопровождения являются:

- воспитатель
- родитель (законный представитель)
- логопед
- педагог- психолог
- специалисты ДОУ
- медицинский работник.

3. ОРГАНИЗАЦИОННЫЙ РАЗДЕЛ

3.1. Психолого-педагогические условия, обеспечивающие развитие ребенка

Условия, необходимые для создания социальной ситуации развития детей, соответствующей специфике дошкольного возраста, предполагают:

1) обеспечение эмоционального благополучия через:

- непосредственное общение с каждым ребенком;
- уважительное отношение к каждому ребенку, к его чувствам и потребностям;

2) поддержку индивидуальности и инициативы детей через:

- создание условий для свободного выбора детьми деятельности, участников совместной деятельности;
- создание условий для принятия детьми решений, выражения своих чувств и мыслей;
- недирективную помощь детям, поддержку детской инициативы и самостоятельности в разных видах деятельности (игровой, исследовательской, проектной, познавательной и т.д.);

3) установление правил взаимодействия в разных ситуациях:

- создание условий для позитивных, доброжелательных отношений между детьми, в том числе принадлежащими к разным национально-культурным, религиозным общностям и социальным слоям, а также имеющими различные (в том числе ограниченные) возможности здоровья;
- развитие коммуникативных способностей детей, позволяющих разрешать конфликтные ситуации со сверстниками;
- развитие умения детей работать в группе сверстников;

4) построение вариативного развивающего образования, ориентированного на уровень развития, проявляющийся у ребенка в совместной деятельности со взрослым и более опытными сверстниками, но не актуализирующийся в его индивидуальной деятельности (далее - зона ближайшего развития каждого ребенка), через:

- создание условий для овладения культурными средствами деятельности;
- организацию видов деятельности, способствующих развитию мышления, речи, общения, воображения и детского творчества, личностного, физического и художественно-эстетического развития детей;
- поддержку спонтанной игры детей, ее обогащение, обеспечение игрового времени и пространства;

-оценку индивидуального развития детей;

5) взаимодействие с родителями (законными представителями) по вопросам образования ребенка, непосредственного вовлечения их в образовательную деятельность, в том числе посредством создания образовательных проектов совместно с семьей на основе выявления потребностей и поддержки образовательных инициатив семьи.

Образовательная деятельность по профессиональной коррекции нарушений речи детей

Основные цели деятельности логопеда:

- * Своевременная систематическая медико-педагогическая помощь детям с отклонениями в речевом развитии.
- * Консультативно-методическая поддержка их родителей в организации воспитания и обучения ребёнка.
- * Социальная адаптация детей с отклонениями в речевом развитии и формировании у них предпосылок учебной деятельности.

Основные задачи работы логопеда:

- * Социальная адаптация детей в коллективе;
- * Формирование коммуникативных способностей;
- * Формирование умения сотрудничать;
- * Осуществление необходимой коррекции речи детей.
- * Обеспечение равных стартовых возможностей при поступлении детей в школу.
- * Создание развивающей предметно-пространственной среды и условий для обогащенной, разнообразной деятельности детей;
- * Взаимодействие с семьями воспитанников для обеспечения полноценного гармоничного развития детей, выработки компетентной педагогической позиции по отношению к собственному ребёнку.

Перечень, содержание и план реализации индивидуально - ориентированных коррекционных мероприятий

Содержание	Мероприятия	срок	ответственный
Коррекция нарушений произношения отдельных звуков (4-7 лет)	Диагностика (авт. Грибова О.Е.) Индивидуально - коррекционные занятия Консультирование родителей.	Сентябрь, май. 2 раза в неделю В течение коррекционной работы.	Учитель- логопед
Устранение дефектов звукопроизношения и формирование полноценных фонетико-фонематических представлений (дети 5-7)	Диагностика (авт. Грибова О.Е.) Коррекционные подгрупповые занятия (Автор Т.Б.Филичёва) Индивидуальные занятия (автор Т.Б. Филичёва, Н.Р.Булеев) Консультации родителей	Сентябрь, май 2 раза в неделю в течение коррекционной работы	Учитель -логопед
Формирование грамматических категорий в развитии связной речи (дети 5-7 лет)	Диагностика (автор Филичёва Т.Б.) Подгрупповые коррекционные занятия (автор Филичёва Т.Б.) Консультирование родителей	Сентябрь, май 2 раза в неделю В течение коррекционной работы	Учитель-логопед

Описание специальных условий обучения и воспитания детей

Для осуществления логопедической работы в ДОУ созданы специальные условия:

- Помещение для проведения логопедических занятий;
- Настенное зеркало,
- Детская мебель (для занятий детей).
- Аудиотехника;
- Медицинский инструментарий (вата, шпатели);

Специальные образовательные программы:

- «Программа логопедической работы по преодолению фонетико - фонематического недоразвития детей» - авторы: Т.Б.Филичёва, Г.В.Чиркина.
- «Программа логопедической работы по преодолению общего недоразвития речи у детей» - авторы Т.Б.Филичёва, Т.В.Туманова.

Методические и дидактические пособия:

- Наглядные схемы звуков;
- Пособия для обработки изолированного произношения звука.
- Игры для определения места звука в слове;
- Наглядные схемы по составлению предложений;
- Игры на классификацию звуков;

Организация воспитательно-образовательного процесса:

Приоритетные направления работы с детьми	Образовательный процесс включает	Создание в группе условий
*Логопедическая коррекция дефекта; * Социальная адаптация с последующей интеграцией в школу. * Развитие речи и речевого общения (решение в единстве задач языкового и коммуникативного развития)	Гибкое содержание; Педагогические технологии, обеспечивающие индивидуальное, личностно-ориентированное развитие каждого ребёнка, коррекцию дефекта.	Для развития различных видов деятельности с учётом возможностей, интересов, потребностей самих детей. Это направление обеспечивается взаимодействием в работе логопеда и воспитателя.

3.2. Организация развивающей предметно-пространственной среды

Развивающая предметно-пространственная среда обеспечивает максимальную реализацию образовательного потенциала пространства ДОО, группы, а также территории, прилегающей к ДОО, материалов, оборудования и инвентаря для развития детей дошкольного возраста в соответствии с особенностями каждого возрастного этапа, охраны и укрепления их здоровья, учета особенностей и коррекции недостатков из развития, возможность общения и совместной деятельности детей (в том числе детей разного возраста) и взрослых, двигательной активности детей, а также возможности для уединения.

Развивающая предметно-пространственная среда должна обеспечивать реализацию образовательной программы; учет национально-культурных, климатических условий, в которых осуществляется образовательная деятельность; учет возрастных особенностей детей.

Развивающая среда построена на следующих принципах:

- насыщенность;
- трансформируемость;
- полифункциональность;
- вариативность;
- доступность;
- учет половых и возрастных особенностей;
- безопасность.

Насыщенность среды соответствует возрастным возможностям детей и содержанию Программы.

У ребенка дошкольного возраста есть три основные потребности: потребность в движении, потребность в общении, потребность в познании. Поэтому мы пристраиваем среду группы (и детского сада в целом) так, чтобы эти потребности удовлетворялись. В результате у каждого ребенка имеется самостоятельный выбор: с кем, как, где, во что играть. Подбор оборудования и материалов для группы определяется особенностями развития детей конкретного возраста и характерными для этого возраста сенситивными периодами. Так, например, на третьем году жизни это - развитие движений и речи. Поэтому в оборудование первых младших групп мы включаем горки со ступенями и пологим спуском, большие автомобили, качалки, ребристые доски, мешочки с песком, большие мячи (за которыми ребенок будет ходить, перекатывать их), простые сюжетные картинки, прочные книжки.

В старшем дошкольном возрасте дети предпочитают совместные игры, поэтому оборудование в старших и подготовительных группах воспитатели размещают так, чтобы детям удобно было организовывать совместную деятельность. В этом же возрасте начинает развиваться «режиссерская» игра – для нее воспитатели создают небольшой по площади настольный театр и соответствующую атрибутику. Образовательное пространство оснащено средствами обучения и воспитания, соответствующими материалами, игровым, спортивным, оздоровительным оборудованием, инвентарем, которые обеспечивают:

- игровую, познавательную, исследовательскую и творческую активность всех воспитанников, экспериментирование с доступными детям материалами (в том числе с песком и водой);
- двигательную активность, в том числе развитие крупной и мелкой моторики, участие в подвижных играх и соревнованиях;
- эмоциональное благополучие детей во взаимодействии с предметно-пространственным окружением;
- возможность самовыражения детей.

Для детей младенческого и раннего возраста образовательное пространство предоставляет необходимые и достаточные возможности для движения, предметной и игровой деятельности с разными материалами.

Трансформируемость пространства дает возможность изменений предметно-пространственной среды в зависимости от образовательной ситуации, в том числе от меняющихся интересов и возможностей детей;

Полифункциональность материалов позволяет разнообразно использовать различные составляющих предметной среды: детскую мебель, маты, мягкие модули, ширмы, природные материалы, пригодные в разных видах детской активности (в том числе в качестве предметов-заместителей в детской игре).

Вариативность среды позволяет создать различные пространства (для игры, конструирования, уединения и пр.), а также разнообразный материал, игры, игрушки и оборудование, обеспечивают свободный выбор детей.

Игровой материал периодически сменяется, что стимулирует игровую, двигательную, познавательную и исследовательскую активность детей.

Доступность среды предполагает доступность для воспитанников (в том числе с ограниченными возможностями здоровья и детей инвалидов) всех помещений, где осуществляется образовательная деятельность. Предполагает свободный доступ детей (в том числе детей с ограниченными возможностями здоровья) к играм, игрушкам, материалам, пособиям, обеспечивающим все основные виды детской активности, исправность и сохранность материалов и оборудования.

Безопасность предметно-пространственной среды обеспечивает соответствие всех ее элементов требованиям по надежности и безопасности их использования.

ДОУ самостоятельно определяет средства обучения, в том числе технические, соответствующие материалы (в том числе расходные), игровое, спортивное, оздоровительное оборудование, инвентарь, необходимые для реализации Программы.

Помещение	Вид деятельности, процесс	Участники
Музыкально-физкультурный зал	Образовательная область "Художественно-эстетическое развитие", утренняя гимнастика	Музыкальный руководитель, воспитатели, дети всех возрастных групп
	Праздники, развлечения, концерты, театры	Музыкальный руководитель, воспитатели, родители, дети всех возрастных групп, театральные коллективы города и региона
	Организация дополнительных образовательных услуг (кружки)	Музыкальный руководитель, воспитатели, дети дошкольного возраста
	Театральная деятельность	Музыкальный руководитель, воспитатели, дети всех возрастных групп, родители, гости.
	Утренняя гимнастика	Воспитатели, дети всех возрастных групп.
	Образовательная область "Физическое развитие"	Воспитатели, дети всех возрастных групп
	Спортивные праздники, развлечения, досуги	Воспитатели, дети всех возрастных групп, родители
	Организация дополнительных образовательных услуг (кружки)	Воспитатели, специалисты, дети дошкольных групп
	Родительские собрания и прочие мероприятия для родителей	Педагоги ДОУ, родители, дети
Групповая комната	Сенсорное развитие Развитие речи Познавательное развитие	Дети, педагоги

	<p>Ознакомление с художественной литературой и художественно – прикладным творчеством</p> <p>Развитие элементарных математических представлений</p> <p>Обучение грамоте</p> <p>Развитие элементарных историко – географических представлений</p> <p>Сюжетно – ролевые игры</p> <p>Самообслуживание</p> <p>Трудовая деятельность</p> <p>Самостоятельная творческая деятельность</p> <p>Ознакомление с природой, труд в природе</p> <p>Игровая деятельность</p>	
	<p>Дневной сон</p> <p>Гимнастика после сна</p>	Дети, воспитатели, мл. воспитатель
Приемная	<p>Информационно – просветительская работа с родителями</p> <p>Самообслуживание</p>	Дети, родители
Медицинский кабинет	<p>Осуществление медицинской помощи</p> <p>Профилактические мероприятия.</p> <p>Медицинский мониторинг (антропометрия и т.п.)</p>	Медицинские работники
Методический кабинет	<p>Осуществление методической помощи педагогам</p> <p>Организация консультаций, семинаров, педагогических советов</p>	Педагоги ДОУ

Оснащение помещений

Вид помещения, функциональное использование	оснащение
<p>Групповая комната</p> <ul style="list-style-type: none"> • Сенсорное развитие • Развитие речи • Ознакомление с окружающим миром • Ознакомление с художественной литературой и художественно – прикладным творчеством • Развитие элементарных математических представлений • Обучение грамоте • Развитие элементарных историко-географических представлений 	<ul style="list-style-type: none"> • Дидактические игры на развитие психических функций – мышления, внимания, памяти, воображения • Дидактические материалы по сенсорике, математике, развитию речи, обучению грамоте • Глобус «вода-суша», глобус «материки» • Географический глобус • Географическая карта мира • Карта России, карта Москвы • Муляжи овощей и фруктов • Календарь погоды • Плакаты и наборы дидактических наглядных материалов с изображением животных, птиц, насекомых, обитателей морей, рептилий • Магнитофон, аудиозаписи • Детская мебель для практической деятельности
<p>Групповые комнаты</p> <ul style="list-style-type: none"> • Сюжетно – ролевые игры • Самообслуживание • Трудовая деятельность • Самостоятельная творческая деятельность 	<ul style="list-style-type: none"> • Детская мебель для практической деятельности • Книжный уголок • Уголок для изобразительной детской деятельности • Игровая мебель. Атрибуты для сюжетно – ролевых игр: «Семья», «Магазин», «Парикмахерская», «Больница», «Школа», «Библиотека» • Природный уголок

<ul style="list-style-type: none"> • Ознакомление с природой, труд в природе • Игровая деятельность 	<ul style="list-style-type: none"> • Конструкторы различных видов • Головоломки, мозаики, пазлы, настольные игры, лото. • Развивающие игры по математике, логике • Различные виды театров • Физкультурное оборудование для гимнастики после сна: ребристая дорожка, массажные коврики и мячи.
<ul style="list-style-type: none"> • Дневной сон • Гимнастика после сна 	<ul style="list-style-type: none"> • Спальная мебель
<p>Раздевальная комната</p> <ul style="list-style-type: none"> • Информационно-просветительская работа с родителями 	<ul style="list-style-type: none"> • Информационный уголок • Выставки детского творчества • Наглядно – информационный материал
<p>Методический кабинет</p> <ul style="list-style-type: none"> • Осуществление методической помощи педагогам • Организация консультаций, семинаров, педагогических советов 	<ul style="list-style-type: none"> • Библиотека педагогической и методической литературы • Библиотека периодических изданий • Пособия для занятий • Опыт работы педагогов • Материалы консультаций, семинаров, семинаров – практикумов • Демонстрационный, раздаточный материал для занятий с детьми • Иллюстративный материал • Изделия народных промыслов: Дымково, Городец, Гжель, Хохлома, Жостово. • Скульптуры малых форм (глина, дерево) • Игрушки, муляжи
<p>Музыкальный зал, кабинет музыкального руководителя</p> <ul style="list-style-type: none"> • Занятия по музыкальному воспитанию • Индивидуальные занятия • Тематические досуги 	<ul style="list-style-type: none"> • Библиотека методической литературы, сборники нот • Шкаф для используемых пособий, игрушек, атрибутов и прочего материала • Музыкальный центр • Пианино • Разнообразные музыкальные инструменты для детей • Подборка аудио кассет с музыкальными произведениями

<ul style="list-style-type: none"> • Развлечения • Театральные представления • Праздники и утренники • Родительские собрания и прочие мероприятия для родителей 	<ul style="list-style-type: none"> • Различные виды театров • Ширма для кукольного театра • Детские взрослые костюмы • Детские стулья • Телевизор
Физкультурный зал <ul style="list-style-type: none"> • Физкультурные занятия • Спортивные досуги • Развлечения, праздники • Консультативная работа с родителями и воспитателями 	<ul style="list-style-type: none"> • Спортивное оборудование для прыжков, метания, лазания • магнитофон

3.3. Кадровые условия реализации программы

должность	количество	образование
заведующий	1	среднее специальное
воспитатель	7	специальное
музыкальный руководитель	1	высшее

3.4. Материально-техническое обеспечение Программы

Материально-техническое обеспечение образовательного процесса в МКДОУ соответствует государственным и местным требованиям и нормам.

Образовательный процесс в ДОО организуется в соответствии с:

- санитарно-эпидемиологическими правилами и нормативами;
- правилами пожарной безопасности;
- требованиями, предъявляемыми к средствам обучения и воспитания детей дошкольного возраста (учет возраста и индивидуальных особенностей развития детей);
- требованиями к оснащённости помещений развивающей предметно-пространственной средой;
- требованиями к материально-техническому обеспечению программы (учебно-методический комплект, оборудование, оснащение (предметы).

Приложение:

- Ссылка на Письмо Министерства образования и науки РФ от 17.11.2011г. №03-877 «О реализации приказа Минобрнауки России от 20 июля 2011г. №2151».
- Сведения об оснащённости игровым оборудованием в каждой возрастной группе МКДОУ детского сада «Радуга» ст. Просница.

3.5. Финансовые условия реализации программы

Финансовое обеспечение реализации образовательной программы дошкольного образования опирается на исполнение расходных обязательств, обеспечивающих государственные гарантии прав на получение общедоступного и бесплатного дошкольного общего образования.

Объем действующих расходных обязательств отражается в государственном (муниципальном) задании образовательной организации, реализующей программу дошкольного образования.

Государственное задание устанавливает показатели, характеризующие качество и объем государственной (муниципальной) услуги (работы) по предоставлению общедоступного бесплатного дошкольного образования, а также по уходу и присмотру за детьми в государственных (муниципальных) организациях, а также порядок ее оказания

(выполнения). Основная образовательная программа дошкольного образования является нормативно-управленческим документом образовательного учреждения, характеризующим специфику содержания образования и особенности организации образовательного процесса. Основная образовательная программа дошкольного образования служит основой для определения показателей качества соответствующей государственной (муниципальной) услуги. Финансовое обеспечение реализации образовательной программы дошкольного образования бюджетной (автономной) организации осуществляется на основании государственного (муниципального) задания и исходя из установленных расходных обязательств, обеспечиваемых предоставляемой субсидией.

Финансовое обеспечение реализации образовательной программы дошкольного образования казенной организации осуществляется на основании утвержденной бюджетной сметы. Обеспечение государственных гарантий реализации прав на получение общедоступного и бесплатного дошкольного общего образования в образовательных организациях, реализующих программы дошкольного общего образования, осуществляется в соответствии с нормативами, определяемыми органами государственной власти субъектов Российской Федерации.

Норматив затрат на реализацию образовательной программы дошкольного общего образования – гарантированный минимально допустимый объем финансовых средств в год в расчете на одного воспитанника по программе дошкольного образования, необходимый для реализации образовательной программы дошкольного образования, включая: расходы на оплату труда работников, реализующих образовательную программу дошкольного общего образования; расходы на приобретение учебных и методических пособий, средств обучения, игр, игрушек; прочие расходы (за исключением расходов на содержание зданий и оплату коммунальных услуг, осуществляемых из местных бюджетов, а также расходов по уходу и присмотру за детьми, осуществляемых из местных бюджетов или за счет родительской платы, установленной учредителем организации, реализующей образовательную программу дошкольного образования).

3.6 Планирование образовательной деятельности

Виды образовательной деятельности

Ранний возраст (2-3 года)	Для детей дошкольного возраста (3 года - 8 лет)
<ul style="list-style-type: none">• предметная деятельность и игры с составными и динамическими игрушками;• экспериментирование с материалами и веществами (песок, вода, тесто и пр.);• общение с взрослым и совместные игры со сверстниками под руководством взрослого;• самообслуживание и действия с бытовыми предметами-орудиями (ложка, совок, лопатка и пр.);• восприятие смысла музыки, сказок, стихов, рассматривание картинок, двигательная активность.	<ul style="list-style-type: none">• игровая, включая сюжетно-ролевую игру, игру с правилами и другие виды игры;• коммуникативная (общение и взаимодействие со взрослыми и сверстниками);• познавательно-исследовательская (исследования объектов окружающего мира и экспериментирования с ними),• восприятие художественной литературы и фольклора;• самообслуживание и элементарный бытовой труд (в помещении и на улице);• конструирование из разного материала, включая конструкторы, модули, бумагу, природный и иной материал;• изобразительная (рисование, лепка, аппликация);• музыкальная (восприятие и понимание смысла музыкальных произведений, пение, музыкально-ритмические движения, игры на детских музыкальных инструментах);• двигательная (овладение основными движениями) формы активности ребенка.

Формы проведения образовательной деятельности в ДОУ

№	Виды	Содержание заданий
1	Комплексное занятие	На одном занятии используются разные виды деятельности и искусства: художественное слово, музыка, изобразительная деятельность и другие
2	Тематическое занятие	Занятие посвящено конкретной теме, например, «Что такое хорошо и что такое плохо». Вполне может быть комплексным
3	Экскурсия	Организованное целевое посещение отдельных помещений детского сада, библиотеки, ателье других объектов социальной инфраструктуры района
4	Коллективное задание	Коллективное написание письма другу, сочинение сказки по кругу и другое
5	Занятие-труд	Помощь дворнику в уборке участка, посадка лука, цветов
6	Интегрированное занятие	Занятие, включающее разнообразные виды детской деятельности, объединенные каким-либо тематическим содержанием. Оно может состоять из двух-трех классических занятий, реализующих разделы образовательной программы, объединенных одной темой, или взаимосвязанных и взаимопроникающих видов детской деятельности, где тематическое содержание выступает в роли главного.
7	Занятие – творчество	Словесное творчество детей в специально созданной «Сказочной лаборатории» или «Мастерской художника»
8	Занятие – посиделки	Приобщение дошкольников к детскому фольклору на традиционных народных посиделках, предполагающих интеграцию различных видов деятельности
9	Занятие – сказка	Речевое развитие детей в рамках различных видах деятельности, объединенных сюжетом хорошо знакомой им сказкой
10	Занятие – пресс-конференция журналистов	Дети задают вопросы «космонавту», героям сказок и другим
11	Занятие – путешествие	Организованное путешествие по родному городу, картинной галерее. Экскурсоводами могут быть сами дети
12	Занятие – эксперимент	Дети экспериментируют с бумагой, тканью, песком, снегом

13	Занятие – конкурс	Дошкольники участвуют в конкурсах, проводимых по аналогии с популярными телевизионными конкурсами КВН, «Что? Где? Когда?» и другими
14	Занятие – рисунки-сочинения	Сочинение детьми сказок и рассказов по своим собственным рисункам
15	Занятие – беседа	Беседы с детьми о труде взрослых, на этические и другие темы
16	Комбинированное занятие	В процессе проведения занятия сочетается несколько видов деятельности (игровая, изобразительная, музыкальная и т.д.) и используются методы и приемы из разных педагогических методик (методики р/р, методика развития ИЗО, методика музыкального воспитания и т.д.)

Модель образовательного процесса в МКДОУ на день

Младший дошкольный возраст

№	Направления развития ребёнка	1-я половина дня	2-я половина дня
1.	Физическое развитие и оздоровление	<ul style="list-style-type: none"> • Приём детей на воздухе в тёплое время года • Утренняя гимнастика • Гигиенические процедуры (обширное умывание, полоскание рта) • Закаливание в повседневной жизни (облегчённая одежда в группе, одежда по сезону на прогулке, воздушные ванны) • Физкультминутки • Образовательная деятельность по физ. культуре • Прогулка в двигательной активности 	<ul style="list-style-type: none"> • Гимнастика после сна • Закаливание (воздушные ванны, ходьба босиком в спальне) • Физкультурные досуги, игры и развлечения • Самостоятельная двигательная деятельность • Прогулка (индивидуальная работа по развитию движений)
2.	Познавательно-речевое развитие	<ul style="list-style-type: none"> • Образовательная деятельность • Дидактические игры • Наблюдения 	<ul style="list-style-type: none"> • Игры • Досуги • Индивидуальная работа

		<ul style="list-style-type: none"> • Беседы • Экскурсии по участку • Исследовательская работа, опыты и экспериментирование 	
3.	Социально-коммуникативное развитие	<ul style="list-style-type: none"> • Утренний приём детей, индивидуальные и подгрупповые беседы • Утренний круг • Формирование навыков культуры еды • Этика быта, трудовые поручения • Формирование навыков культуры общения • Театрализованные игры • Сюжетно-ролевые игры 	<ul style="list-style-type: none"> • Индивидуальная работа • Эстетика быта • Трудовые поручения • Игры с ряженым • Работа в книжном уголке • Сюжетно-ролевые игры • Вечерний круг
4.	Художественно-эстетическое развитие	<ul style="list-style-type: none"> • Образовательная деятельность по музыкальному воспитанию • Эстетика быта • Экскурсии 	<ul style="list-style-type: none"> • Образовательная деятельность в изостудии • Музыкально-художественные досуги • Индивидуальная работа

Старший дошкольный возраст

№	Направления развития ребёнка	1-я половина дня	2-я половина дня
1.	Физическое развитие и оздоровление	<ul style="list-style-type: none"> • Приём детей на воздухе в тёплое время года • Утренняя гимнастика • Гигиенические процедуры (обширное умывание, полоскание рта) • Закаливание в повседневной жизни 	<ul style="list-style-type: none"> • Гимнастика после сна • Закаливание (воздушные ванны, ходьба босиком в спальне) • Физкультурные досуги, игры и развлечения

		<p>(облегчённая одежда в группе, одежда по сезону на прогулке, воздушные ванны)</p> <ul style="list-style-type: none"> • Специальные виды закаливания • Физкультминутки • Образовательная деятельность по физ. культуре • Прогулка в двигательной активности 	<ul style="list-style-type: none"> • Самостоятельная двигательная деятельность • Занятия хореографией • Прогулка (индивидуальная работа по развитию движений)
2.	Познавательно-речевое развитие	<ul style="list-style-type: none"> • Познавательная образовательная деятельность • Дидактические игры • Наблюдения • Беседы • Экскурсии по участку • Исследовательская работа, опыты и экспериментирование 	<ul style="list-style-type: none"> • Развивающие игры • Интеллектуальные досуги • Занятия по интересам • Индивидуальная работа
3.	Социально-коммуникативное развитие	<ul style="list-style-type: none"> • Утренний приём детей, индивидуальные и подгрупповые беседы • Утренний круг • Формирование навыков культуры еды • Этика быта, трудовые поручения • Дежурства в столовой, в природном уголке, помощь в подготовке к занятиям • Формирование навыков культуры общения • Театрализованные игры • Сюжетно-ролевые игры 	<ul style="list-style-type: none"> • Воспитание в процессе хозяйственно-бытового труда и труда в природе • Эстетика быта • Тематические досуги в игровой форме • Работа в книжном уголке • Сюжетно-ролевые игры • Вечерний круг
4.	Художественно-эстетическое развитие	<ul style="list-style-type: none"> • Образовательная деятельность по музыкальному воспитанию • Эстетика быта • Экскурсии 	<ul style="list-style-type: none"> • Образовательная деятельность в изостудии • Музыкально-художественные досуги • Индивидуальная работа

Проектирование образовательного процесса в соответствии с контингентом воспитанников, их индивидуальными и возрастными особенностями, состоянием здоровья

Оптимальные условия для развития ребенка – это продуманное соотношение свободной, регламентируемой и нерегламентированной (совместная деятельность педагогов и детей и самостоятельная деятельность детей) форм деятельности ребенка. Образовательная деятельность вне организованных занятий обеспечивает максимальный учет особенностей и возможностей ребенка, его интересы и склонности. В течение дня во всех возрастных группах предусмотрен определенный баланс различных видов деятельности:

Возраст детей	Регламентируемая деятельность (НОД)	Нерегламентированная деятельность, час	
		совместная деятельность	самостоятельная деятельность
2-3 г	2 по 10мин	7-7,5	3-4
3-4 года	2 по 15 мин	7- 7,5	3-4
4-5 лет	2 по 20 мин	7	3-3,5
5 – 6 лет	2-3 по 20- 25 мин	6 – 6,5	2,5 – 3,5
6-7 лет	3 по 30 мин.	5,5 - 6	2,5 - 3

4. Формы организации непосредственно-образовательной деятельности:

- для детей с 1 года до 3 лет – подгрупповая;
- в дошкольных группах - подгрупповые, фронтальные

Максимально допустимый объем образовательной нагрузки соответствует санитарно-эпидемиологическим правилам и нормативам СанПиН 2.3/2.4.3590-20 "Санитарно-эпидемиологические требования к устройству, содержанию и организации режима работы дошкольных образовательных организаций", утвержденным постановлением Главного государственного санитарного врача Российской Федерации от 27 октября 2020 г. № 32 (зарегистрировано Министерством юстиции Российской Федерации 11 ноября 2020 г., регистрационный № 60833).

Для детей в возрасте от 1,5 до 3 лет непосредственно образовательная деятельность составляет не более 1,5 часа в неделю (игровая, музыкальная деятельность, общение, развитие движений). Продолжительность непрерывной образовательной деятельности не более 10 минут в первую и вторую половину дня.

Максимально допустимый объем недельной образовательной нагрузки, включая реализацию дополнительных образовательных программ, для детей дошкольного возраста составляет:

в младшей группе (дети четвертого года жизни) - 2 часа 45 мин.,
в средней группе (дети пятого года жизни) - 4 часа,
в старшей группе (дети шестого года жизни) - 6 часов 15 минут,
в подготовительной (дети седьмого года жизни) - 8 часов 30 минут.

Продолжительность непрерывной непосредственно образовательной деятельности:

для детей 4-го года жизни - не более 15 минут,
для детей 5-го года жизни - не более 20 минут,
для детей 6-го года жизни - не более 25 минут
для детей 7-го года жизни - не более 30 минут.

Максимально допустимый объем образовательной нагрузки в первой половине дня:

в младшей и средней группах не превышает 30 и 40 минут соответственно,
в старшей и подготовительной 45 минут и 1, 5 часа соответственно.

В середине времени, отведенного на непрерывную образовательную деятельность, проводят физкультминутку. Перерывы между периодами непосредственно образовательной деятельности - не менее 10 минут

Непосредственно образовательная деятельность с детьми старшего дошкольного возраста осуществляется во второй половине дня после дневного сна, но не чаще 2-3 раз в неделю. Ее продолжительность составляет не более 25-30 минут в день. В середине непосредственно образовательной деятельности статического характера проводят физкультминутку.

Непосредственно образовательная деятельность физкультурно-оздоровительного и эстетического цикла занимает не менее 50% общего времени, отведенного на непосредственно образовательную деятельность.

Непосредственно-образовательная деятельность, требующая повышенной познавательной активности и умственного напряжения детей, проводится в первую половину дня и в дни наиболее высокой работоспособности (вторник, среда), сочетается с физкультурными и музыкальными занятиями.

В соответствии с Законом «Об образовании» для воспитанников ДОУ предлагаются дополнительные образовательные услуги, которые организуются в вечернее время 2-3 раза в неделю продолжительностью 25-30 минут (старший возраст).

Учебный план основной образовательной программы дошкольного образования в группах общеразвивающей направленности МКДОУ детский сад «Радуга» ст. Просница Кирово-Чепецкого района Кировской области

Ранний возраст (1,5-2 года)

Образовательная область	Виды игр-занятий	Количество образовательных ситуаций в неделю время по СанПин
Познавательное развитие	Расширение ориентировки в окружающем и развитие речи	3 (10 мин)
Речевое развитие		
Физическое развитие	Развитие движений	2 (10 мин)
Художественно-эстетическое развитие	Со строительным материалом	1 (10 мин)
	С дидактическим материалом	2 (10 мин)
	Музыкальное	2 (10 мин)
Максимальный объем образовательной нагрузки в непрерывной образовательной деятельности детей		10 образовательных ситуаций 100 мин

Ранний возраст (2-3 года)

Образовательная область	Виды деятельности детей	Количество НОД в неделю
Познавательное развитие	Ребёнок и окружающий мир	1 (10 мин)
Речевое развитие	Развитие речи/Художественная литература	2 (10 мин)
Физическое развитие	Физическое развитие	3 (10 мин)
Художественно-эстетическое развитие	Лепка/конструирование	1 (10 мин)
	Рисование	1 (10 мин)
	Музыкальное воспитание	2 (10 мин)
Максимальный объем образовательной нагрузки в непрерывной образовательной деятельности детей		10 образовательных ситуаций 100 мин

Примечание. Самообслуживание и элементарный бытовой труд (в помещении и на улице), организуется в ходе режимных моментов и самостоятельной деятельности детей.

Образовательная область	Вид деятельности	Количество образовательных ситуаций в неделю			
		младшая группа (3-4 года)	средняя группа (4-5 лет)	старшая группа (5-6 лет)	подготовительная группа (6-7 лет)
Физическое развитие	Физическая культура	3 (15 мин) <i>1 из которых на открытом воздухе</i>	3 (20 мин) <i>1 из которых на открытом воздухе</i>	3 (25 мин) <i>1 из которых на открытом воздухе</i>	3 (30 мин) <i>1 из которых на открытом воздухе</i>
Речевое развитие	Развитие речи, основы грамотности	1 (15 мин)	1 (20 мин)	2 (20 мин)	2 (30 мин)
Познавательное развитие	Основы науки и естествознание	1 (15 мин)	1 (20 мин)	1 (20 мин)	2 (30 мин)
	Математическое развитие	1 (15 мин)	1 (20 мин)	2 (25 мин)	2 (30 мин)
Художественно-эстетическое развитие	Конструктивно-модельная деятельность	1 (15 мин)	1 (20 мин)	1 (25 мин)	1 (30 мин)
	Рисование	1 (15 мин)	1 (20 мин)	1 (20 мин)	1 (30 мин)
	Лепка	1 образовательная ситуация в 2 недели (15 мин)	1 образовательная ситуация (20 мин)	1 образовательная ситуация в 2 недели (20 мин)	1 образовательная ситуация в 2 недели (30 мин)
	Аппликация, ручной труд	1 образовательная ситуация в 2 недели (15 мин)	1 образовательная ситуация в 2 недели (20 мин)	1 образовательная ситуация в 2 недели (20 мин)	1 образовательная ситуация в 2 недели (30 мин)
	Музыка	2 (15 мин)	2 (20 мин)	2 (25 мин)	2 (30 мин)

Объем образовательной нагрузки в непрерывной образовательной деятельности детей	11 образовательных ситуаций 165 минут	11 образовательных ситуаций 220 минут	13 образовательных ситуаций 325 минут	14 образовательных ситуаций 420 минут
--	--	--	--	--

3.7. Особенности традиционных событий, праздников, мероприятий

В основе лежит комплексно-тематическое планирование воспитательно-образовательной работы в ДОУ

Цель: построение воспитательно–образовательного процесса, направленного на обеспечение единства воспитательных, развивающих и обучающих целей и задач, с учетом интеграции на необходимом и достаточном материале, максимально приближаясь к разумному «минимуму» с учетом контингента воспитанников, их индивидуальных и возрастных особенностей, социального заказа родителей.

Организационной основой реализации комплексно-тематического принципа построения программы являются примерные темы (праздники, события, проекты), которые ориентированы на все направления развития ребенка дошкольного возраста и посвящены различным сторонам человеческого бытия, а также вызывают личностный интерес детей к:

- явлениям нравственной жизни ребенка
- окружающей природе
- миру искусства и литературы
- традиционным для семьи, общества и государства праздничным событиям
- событиям, формирующим чувство гражданской принадлежности ребенка (родной город, День народного единства, День защитника Отечества и др.)
- сезонным явлениям
- народной культуре и традициям.

Тематический принцип построения образовательного процесса позволил ввести региональные и культурные компоненты, учитывать приоритет дошкольного учреждения.

Построение всего образовательного процесса вокруг одного центрального блока дает большие возможности для развития детей. Темы помогают организовать информацию оптимальным способом. У дошкольников появляются многочисленные возможности для практики, экспериментирования, развития основных навыков, понятийного мышления.

Введение похожих тем в различных возрастных группах обеспечивает достижение единства образовательных целей и преемственности в детском развитии на протяжении всего дошкольного возраста, органичное развитие детей в соответствии с их индивидуальными возможностями.

В каждой возрастной группе выделен блок, разделенный на несколько тем. Одной теме уделяется не менее одной недели. Тема отражается в подборе материалов, находящихся в группе и уголках развития.

Для каждой возрастной группы дано комплексно-тематическое планирование, которое рассматривается как примерное. Педагоги вправе по своему усмотрению частично или полностью менять темы или названия тем, содержание работы, временной период в соответствии с особенностями своей возрастной группы, другими значимыми событиями.

Формы подготовки и реализации тем носят интегративный характер, то есть позволяют решать задачи психолого-педагогической работы нескольких образовательных областей.

Комплексно-тематическое планирование на учебный год

	Блок	Нед ели	2 мл.гр.	Средняя гр.	Старшая гр.	Подготовит. Гр.	праздники
Се нт яб рь	Я и детский сад	1	Мы пришли в детский сад. Наша группа.	Мы пришли в детский сад.	Вот и лето прошло. День знаний	Вот и лето прошло. День знаний.	День знаний
		2	Мы дружные ребята. Мониторинг	Мониторинг	Мониторинг	Мониторинг	
	Краски осени	3	Мы встречаем осень золотую. Деревья, кустарники	Мы встречаем осень золотую	Краски осени (Осень в городе)	Краски осени (Осень в городе)	

		4	Фрукты и овощи	Витамины на грядке и на дереве.	Путешествие в хлебную страну.	Откуда хлеб пришел. Путешествие в хлебную страну.	День дошкольного работника
Октябрь		1	Грибы и ягоды.	Лесные ягоды и грибы.	Витамины из кладовой природы	Витамины из кладовой природы.	Всемирный день пожилого человека День учителя
		2	Птицы и животные	Птицы и животные наших лесов.	В осеннем лесу.	В осеннем лесу.	
	С чего начинается Родина	3	Моя семья. Наши любимцы	Моя семья. Наши любимцы	Моя дружная семья. Культура поведения.	Моя семья. Культура поведения	
		4	Мой дом	Мой дом	Мой город.	Мой город. Профессии просничан.	
	Ноябрь		1	Дружба	Дружба	Путешествуем по Вятскому краю.	Путешествуем по Вятскому краю.
		2	Мой поселок.	Мой поселок.	Моя Родина Россия	Моя Родина Россия	
Мир вокруг нас		3	Игрушки	Свойства дерева, стекла	Что было до... В мире техники.	Что было до.. Эволюция вещей. Бытовая техника.	День рождения Деда Мороза
		4	Одежда	Свойства бумаги и ткани.	Мы - исследователи	Мы - исследователи	

				Коллекция			
Де ка брь		1	Быть здоровыми хотим. Безопасность	Быть здоровыми хотим. Безопасность	Быть здоровыми хотим	Быть здоровыми хотим	
	Зима Новогодние каникулы	2	Здравствуй, зимушка-зима	Зимушка -зима	Зима. Подготовка животных к зиме.	Зимний лес	Праздник ледяной горки
		3	Дикие животные	Животные и птицы зимой	Птицы зимой	Птицы зимой	
		4	Встреча Нового года.	Встреча Нового года	Встреча Нового года	Встреча Нового года.	
	Ян ва рь		1	Зимние забавы	Зимние забавы.	Зимние забавы.	Зимние забавы. Рождество.
		2	Встречаем сказку	Встречаем сказку	Великий Устюг -родина Деда Мороза	Великий Устюг -родина Деда Мороза	
В мире искусства		3	Народная игрушка	Народная игрушка	В гостях у художника	В гостях у художника	День родного языка
		4	фольклор	фольклор	Декоративно- прикладное искусство. Искусство родного края	Декоративно- прикладное искусство. Искусство родного края	
Фе вр ал ь		Я в мире человек. Профессии Здоровье и	1	Транспорт	Все работы хороши	Путешествуем вокруг света (едем, плывем, летим –	Путешествуем вокруг света (части света, достопримечате

	спорт.				транспорт)	льности, глобус, карта)	
		2	Инструменты	Свойства бумаги и ткани. Коллекции	Чем пахнут ремесла.	Чем пахнут ремесла .Инстр ументы	
		3	Быть здоровыми хотим	Быть здоровыми хотим	Быть здоровыми хотим	Быть здоровыми хотим	День Здоровья
	Наши папы, наши мамы	4	Я и мой папа	Люди смелых профессий.	День защитника Отечества	День защитника Отечества	День Защитника Отечества
		1	Маму я свою люблю	Маму я свою люблю	День 8 Марта. Профессии наших мам	День 8 Марта. Профессии наших мам	8 Марта
М ар т	Встречаем весну	2	Весна пришла	Весна пришла.	Весна пришла	Весна пришла	
		3				Маленькие исследователи	
		4	Встречаем гостей	О хороших привычках и нормах поведения	Правила поведения в обществе	В мире доброты	
Ап ре ль	Земля – наш общий дом	1	Деревья		Книги и библиотека. Мир театра	Книжкина неделя. Неделя театра.	День смеха
		2	Птицы		Космическое путешествие	Космос и далекие звезды	День космонавтики

		3	Помоги зеленым друзьям	Дети – друзья природы	Мы – друзья природы	Земля – наш общий дом	День Земли
		4	Игры – забавы с песком и водой	Азбука экологической безопасности	Азбука экологической безопасности	Красная книга. Животные морей и океанов	День рождения детского сада
Май	Мы любим трудиться. Праздник весны и труда	1	Профессии родителей	День Победы. Давайте уважать старших	Праздник Весны и труда День Победы	Праздники нашей жизни. Праздник Весны и труда День Победы	Праздник весны и труда
	Человек и мир природы	2	Подводный мир. Аквариум	О труде в саду и огороде	Полевые и садовые цветы. Насекомые	Цветущие растения сада и огорода. Человек и мир природы	9 мая – День Победы
		3	Неделя безопасности			Международный день семьи	
		4	Мы немного подросли. Мониторинг	До свидания детский сад.			

3.8. Режим дня и распорядок

В образовательном учреждении определен режим пребывания детей 10 часов 30 мин., основу которого составляет точно установленный распорядок сна и бодрствования, приемов пищи, гигиенических и оздоровительных процедур, обязательных видов образовательной деятельности, прогулок и самостоятельной деятельности детей, учитывающий физиологические потребности и физические возможности детей определенного возраста. В дошкольном учреждении реализуется режим дня для шести разных возрастных групп. Разработаны модели для холодного и теплого периодов года.

Режим в группах ДООУ максимально приближен к индивидуальным особенностям ребёнка. Это улучшает настроение ребёнка, даёт ему возможность чувствовать себя в коллективе детей более комфортно, проявлять активность в различных видах детской деятельности.

Режимные моменты	Время, отведенное на режимные моменты в возрастных группах					
	1,5-2 года	2-3 года	3-4 года	4-5 лет	5-6 лет	6-7 лет
Прием, осмотр, измерение температуры, игра, утренняя гимнастика	7.30-8.20	7.30-8.30	7.30-8.10	7.30-8.10	7.30-8.10	7.30-8.10
Утренний круг			8.10-8.30	8.10-8.30	8.10-8.30	8.10-8.30
завтрак	8.20-8.50	8.30-9.00	8.30-9.00	8.30-9.00	8.30-9.00	8.30-9.00
Игры, кружки, занятия, занятия со специалистами	8.50-9.00 9.10-9.20 по подгруппам	9.00-9.10 9.20-9.30 по подгруппам	9.00- 9.40	9.00-10.00	9.00-10.35	9.00-10.40
Подготовка к прогулке, прогулка	9.20-10.30	9.30-10.30	9.40-10.30	10.00-10.30		
подготовка ко второму завтраку, завтрак	10.30-11.00	10.30-11.00	10.30-11.00	10.30-11.00	10.35-11.00	10.40-11.00
прогулка	11.00-11.40	11.00-11.45	11.00-11.50	11.00-11.55	11.00-12.00	11.00-12.00
Возвращение с прогулки, самостоятельная деятельность	10.40-12.00	11.45-12.00	11.50-12.00	11.55-12.20		
Подготовка к обеду, обед	12.00-13.00	12.00-13.00	12.00-13.00	12.00-13.00	12.00-13.00	12.00-13.00
Подготовка ко сну, сон	13.00-15.00	13.00-15.00	13.00-15.00	13.00-15.00	13.00-15.00	13.00-15.00
Постепенный подъем, воздушные, водные процедуры	15.00-15.30	15.00-15.30	15.00-15.30	15.00-15.30	15.00-15.30	15.00-15.30

Подготовка к полднику, полдник	15.30-16.00	15.30-16.00	15.30-16.00	15.30-16.00	15.30-16.00	15.30-16.00
Самостоятельная деятельность				16.00-16.30	16.00-16.30	16.00-16.30
Игры, кружки, занятия, занятия со специалистами	16.00-16.10 16.15-16.25 по подгруппам	16.00-16.10	16.00-16.15			
Вечерний круг			16.15-16.25	16.30-16.40	16.30-16.40	16.30-16.40
Подготовка к прогулке, игры, самостоятельная деятельность, прогулка, уход из детского сада	16.25-18.00	16.10-18.00	16.25-18.00	16.40-18.00	16.40-18.00	16.40-18.00

Модель режима дня на тёплый период года МКДОУ детский сад «Солнышко» п.Ключи

Режимные моменты	Время, отведенное на режимные моменты в возрастных группах					
	1,5-2 года	2-3 года	3-4 года	4-5 лет	5-6 лет	6-7 лет
Прием, осмотр, измерение температуры, игра, утренняя гимнастика	7.30-8.10	7.30-8.10	7.30-8.10	7.30-8.10	7.30-8.10	7.30-8.10
Утренний круг			8.10-8.30	8.10-8.30	8.10-8.30	8.10-8.30
Подготовка к завтраку, завтрак	8.30-9.00	8.30-9.00	8.30-9.00	8.30-9.00	8.30-9.00	8.30-9.00
Самостоятельная деятельность	8.30-9.00	8.20-9.00				
Игры, кружки, занятия, занятия со специалистами	9.00-9.10	9.00-9.10	ОД по художественно-эстетическому и физкультурно-оздоровительному направлению			
			9.00-9.15	9.00-9.20	9.00-9.25	9.00-9.30

Подготовка к прогулке, прогулка	9.10-10.30	9.10-9.10.30	9.15-9.10.30	9.20-10.30	9.25-10.30	9.30-10.30
Подготовка ко второму завтраку, завтрак	10.30-11.00	10.30-11.00	10.30-11.00	10.30-11.00	10.30-11.00	10.30-11.00
Прогулка	11.00-11.30	11.00-11.30	11.00-11.35	11.00-11.40	11.00-11.45	11.00-11.50
Возвращение с прогулки, игры,	11.30-12.00	11.35-12.00	11.35-12.00	11.40-12.00	11.45-12.00	11.50-12.00
Подготовка к обеду, обед	12.00-13.00	12.00-13.00	12.00-13.00	12.00-13.00	12.00-13.00	12.00-13.00
Подготовка ко сну, сон	13.00 – 15.00	13.00-15.00	13.00-15.00	13.00-15.00	13.00-15.00	12.50-15.00
Постепенный подъем, воздушные, водные процедуры	15.00-15.10	15.00-15.20	15.00-15.15	15.00-15.20	15.00-15.20	15.00-15.20
Подготовка к полднику, полдник	15.10-15.35	15.20-15.30	15.15-15.25	15.20-15.30	15.20-15.30	15.20-15.30
Самостоятельная деятельность в центрах активности. Игры.	15.35-16.30	15.30-16.30	15.25-15.55	15.30-16.00	15.30-16.05	15.30-16.10
Вечерний круг			15.55-16.05	16.00-16.10	16.05-16.15	16.10-16.20
Подготовка к прогулке, игры, самостоятельная деятельность, прогулка, уход из детского сада	16.30-18.00	16.30-18.00	16.05-18.00	16.10-18.00	16.15-18.00	16.20-18.00

3.9. Перспективы работы по совершенствованию и развитию содержания программы и обеспечивающих ее реализацию нормативно-правовых, финансовых, научно-методических, кадровых, информационных и материально-технических ресурсов

- Совершенствование и развитие Программы и сопутствующих нормативных и правовых, научно-методических, кадровых, информационных и материально-технических ресурсов предполагается осуществлять с участием педагогов ДООУ, руководства ДООУ.
- Организационные условия для участия вышеуказанной общественности в совершенствовании и развитии Программы включает предоставление доступа к открытому тексту Программы в электронном и бумажном виде.
- - В целях совершенствования нормативных и научно-методических ресурсов Программы запланирована следующая работа.
 - 1. Разработка и публикация в электронном и бумажном виде.
 - 2. Внесение корректив в Программу.
 - Регулярное методическое консультационно-информационное сопровождение педагогов, реализующих Программу.
 - Совершенствование материально-технических условий, в т. ч. необходимых для создания развивающей предметно-пространственной среды, планируется осуществлять в процессе реализации Программы
 - Совершенствование финансовых условий реализации Программы направлено в первую очередь на повышение эффективности экономики содействия.
 - Совершенствование финансовых условий нацелено на содействие:
 - 1.развитию кадровых ресурсов путем управления Организацией;
 - 2.развитию материально-технических, информационно-методических и других ресурсов, необходимых для достижения целей Программы;

3.сетевому взаимодействию с целью эффективной реализации Программы, в т. ч. поддержке работы Организации с семьями воспитанников;

4.достаточному обеспечению условий реализации.

3.10. Перечень нормативных и нормативно- методических документов

1. Конвенция о правах ребенка. Принята резолюцией 44/25 Генеральной Ассамблеи от 20 ноября 1989 года. - ООН 1990.
2. Федеральный закон от 29 декабря 2012 г. N 273-ФЗ (ред. от 31.12.2014, с изм. от 02.05.2015) "Об образовании в Российской Федерации" [Электронный ресурс]//Официальный интернет-портал правовой информации: - Режим доступа: pravo.gov.ru.
3. Федеральный закон 24 июля 1998 г. N 124-ФЗ "Об основных гарантиях прав ребенка в Российской Федерации".
4. Распоряжение Правительства Российской Федерации от 4 сентября 2014 г. N 1726-р о Концепции дополнительного образования детей.
5. Распоряжение Правительства Российской Федерации от 29 мая 2015 г. N 996-р о Стратегии развития воспитания до 2025 г. [Электронный ресурс]. - Режим доступа: <http://government.ru/docs/18312/>.
6. Постановление Главного государственного санитарного врача Российской Федерации от 19 декабря 2013 г. N 68 "Об утверждении СанПиН 2.4.1.3147-13 "Санитарно-эпидемиологические требования к дошкольным группам, размещенным в жилых помещениях жилищного фонда".
7. Постановление Главного государственного санитарного врача Российской Федерации от 27 октября 2020 г. N 32"Об утверждении СанПиН 2.3/.2/4.3590-20"Санитарно-эпидемиологические требования к устройству, содержанию и организации режима работы дошкольных образовательных организаций"
8. Постановление Главного государственного санитарного врача Российской Федерации от 3 июня 2003 г. N 118 (ред. от 03.09.2010) "О введении в действие санитарно-эпидемиологических правил и нормативов СанПиН 2.2.2/2.4.1340-03" (вместе с "СанПиН 2.2.2/2.4.1340-03. 2.2.2. Гигиена труда, технологические процессы, сырье, материалы, оборудование, рабочий инструмент. 2.4. Гигиена детей и подростков. Гигиенические требования к персональным электронно-вычислительным машинам и организации работы. Санитарно-эпидемиологические правила и нормативы", утв. Главным

государственным санитарным врачом Российской Федерации 30 мая 2003 г.) (Зарегистрировано в Минюсте России 10 июня 2003 г., регистрационный N 4673).

9. Приказ Министерства образования и науки Российской Федерации от 17 октября 2013 г. N 1155 "Об утверждении федерального государственного образовательного стандарта дошкольного образования" (зарегистрирован Минюстом России 14 ноября 2013 г., регистрационный N 30384).

10. Приказ Министерства образования и науки Российской Федерации от 6 октября 2009 г. N 373 (ред. от 29.12.2014) "Об утверждении и введении в действие федерального государственного образовательного стандарта начального общего образования" (зарегистрирован Минюстом России 22 декабря 2009 г., регистрационный N 15785).

11. Приказ Министерства образования и науки Российской Федерации от 17 декабря 2010 г. N 1897 (ред. от 29.12.2014) "Об утверждении федерального государственного образовательного стандарта основного общего образования" (зарегистрирован Минюстом России 1 февраля 2011 г., регистрационный N 19644).

12. Приказ Министерства образования и науки Российской Федерации от 17 мая 2012 г. N 413 (ред. от 29.12.2014) "Об утверждении федерального государственного образовательного стандарта среднего общего образования" (зарегистрирован Минюстом России 7 июня 2012 г., регистрационный N 24480).

13. Приказ Минздравсоцразвития России от 26 августа 2010 г. N 761н (ред. от 31.05.2011) "Об утверждении Единого квалификационного справочника должностей руководителей, специалистов и служащих, раздел "Квалификационные характеристики должностей работников образования" (Зарегистрирован в Минюсте России 6 октября 2010 г. N 18638).

14. Письмо Минобрнауки России "Комментарии к ФГОС ДО" от 28 февраля 2014 г. N 08-249//Вестник образования. - 2014. - Апрель. - N 7.

15. Письмо Минобрнауки России от 31 июля 2014 г. N 08-1002 "О направлении методических рекомендаций" (Методические рекомендации по реализации полномочий субъектов Российской Федерации по финансовому обеспечению реализации прав граждан на получение общедоступного и бесплатного дошкольного образования).

3.11. Перечень литературных источников

1. Инновационная программа дошкольного образования «ОТ РОЖДЕНИЯ ДО ШКОЛЫ» научные редакторы Н.Е. Веракса, Т.С. Комарова, М. А. Васильева, издательство МОЗАИКА-СИНТЕЗ, Москва 2019 г. Соответствует ФГОС
 2. «Народные праздники в детском саду» методическое пособие для педагогов и музыкальных руководителей для работы с детьми 5-7 лет М.Б. Зацепина, Т.В. Антонова, издательство Мозаика-Синтез, Москва 2008 г.
 3. «Интеграция в системе воспитательно-образовательной работы детского сада» Т.С. Комарова, М.Б. Зацепина, издательство Мозаика-Синтез, Москва 2010 г.
 4. «Формирование основ безопасности у дошкольников» К.Ю. Белая издательство Мозаика- Синтез, Москва 2011 г.
 5. «Развивающие игровые сеансы в ясельных группах» авт. А.В.Найбауэр, О.В. Куракина, издательство Мозаика-Синтез, Москва 2021г.
- ОО «ФИЗИЧЕСКОЕ РАЗВИТИЕ»
- 6 ФГОС «Оздоровительная гимнастика» Для детей 3-7 лет авт. Л.И. Пензулаева, издательство Мозаика – Синтез, Москва 2014 г.
 7. ФГОС «Физическая культура в детском саду» младшая группа авт. Л.И. Пензулаева, издательство Мозаика – Синтез, Москва 2015 г.
 8. ФГОС «Физическая культура в детском саду» средняя группа авт. Л.И. Пензулаева, издательство Мозаика – Синтез, Москва 2015 г.
 9. ФГОС «Физическая культура в детском саду» старшая группа авт. Л.И. Пензулаева, издательство Мозаика – Синтез, Москва 2015 г.
 10. ФГОС «Физическая культура в детском саду» подготовительная группа авт. Л.И. Пензулаева, издательство Мозаика – Синтез, Москва 2015 г.
 11. «Планы физкультурных занятий» 2-3 года авт. С.Ю. Федорова, издательство Мозаика – Синтез, Москва 2020 г.
 12. «Утренняя гимнастика в детском саду» ясли авт. Т.Е.Харченко, издательство Мозаика – Синтез, Москва 2020 г.
- ОО «СОЦИАЛЬНО-КОММУНИКАТИВНОЕ РАЗВИТИЕ»

13. «Развитие игровой деятельности» II группа раннего возраста авт. Н.Ф. Губанова, издательство Мозаика – Синтез, Москва 2015 г.
 14. «Развитие игровой деятельности» младшая группа авт. Н.Ф. Губанова, издательство Мозаика – Синтез, Москва 2015 г.
 15. «Развитие игровой деятельности» средняя группа авт. Н.Ф. Губанова, издательство Мозаика – Синтез, Москва 2015 г.
 16. «Игры-занятия на прогулке с малышами» авт. С.Н. Теплюк, издательство Мозаика -Синтез, Москва 2015 год
 - 17.«Знакомим дошкольников с правилами дорожного движения авт. Т.Ф. Саулина, издательство Мозаика – Синтез, Москва, 2015 г.
 - 18.Этические беседы с дошкольниками авт.В.И.Петрова, Т.Д.Стульник, издательство Мозаика – Синтез, Москва 2015
 19. Социально- коммуникативное развитие дошкольников» младшая группа авт.Л.В. Абрамова, И.Ф. Слепцова, издательство Мозаика- Синтез, Москва 2020 г.
 20. Социально- коммуникативное развитие дошкольников» средняя группа авт.Л.В. Абрамова, И.Ф. Слепцова, издательство Мозаика- Синтез, Москва 2020 г.
 21. Социально- коммуникативное развитие дошкольников» старшая группа авт.Л.В. Абрамова, И.Ф. Слепцова, издательство Мозаика- Синтез, Москва 2020 г.
 22. Социально- коммуникативное развитие дошкольников» подготовительная группа авт.Л.В. Абрамова, И.Ф. Слепцова, издательство Мозаика- Синтез, Москва 2020 г.
 23. Социально- коммуникативное развитие дошкольников» ясли авт.Л.В. Абрамова, И.Ф. Слепцова, издательство Мозаика- Синтез, Москва 2020 г.
- ОО «ПОЗНАВАТЕЛЬНОЕ РАЗВИТИЕ»
- 24.Формирование элементарных математических представлений» II группа раннего возраста авт. И.А. Помораева, В.А. Позина, издательство Мозаика – Синтез, Москва 2020год
 - 25.Формирование элементарных математических представлений» младшая группа авт. И.А. Помораева, В.А. Позина, издательство Мозаика – Синтез, Москва 2015год

26. «Формирование элементарных математических представлений» средняя группа авт. И.А. Помораева, В.А. Позина, издательство Мозаика – Синтез, Москва 2015год
 27. «Формирование элементарных математических представлений» старшая группа авт. И.А. Помораева, В.А. Позина, издательство Мозаика – Синтез, Москва 2015год
 28. «Формирование элементарных математических представлений» подготовительная группа авт. И.А. Помораева, В.А. Позина, издательство Мозаика – Синтез, Москва 2015год
 29. «Ознакомление с природой в детском саду II группа раннего возраста авт. О.А.Соломенникова , издательство Мозаика – Синтез, Москва 2015год
 30. «Ознакомление с природой в детском саду II младшая группа авт. О.А.Соломенникова , издательство Мозаика – Синтез, Москва 2015год
 31. «Ознакомление с природой в детском саду средняя группа авт. О.А.Соломенникова, издательство Мозаика – Синтез, Москва 2015год
 32. «Ознакомление с предметным и социальным окружением» младшая группа авт. О.В. Дыбина, издательство Мозаика - Синтез, Москва 2021 год
 33. «Ознакомление с предметным и социальным окружением» средняя группа авт. О.В. Дыбина, издательство Мозаика - Синтез, Москва 2021 год
 34. «Ознакомление с предметным и социальным окружением» старшая группа авт. О.В. Дыбина, издательство Мозаика - Синтез, Москва 2021 год
 35. «Ознакомление с предметным и социальным окружением» подготовительная группа авт. О.В. Дыбина, издательство Мозаика - Синтез, Москва 2014 год
 36. «Юный эколог» система работы в старшей группе детского сада авт. С.Н.Николаева, издательство Мозаика - Синтез, Москва 2010 год
 37. «Юный эколог» система работы в подготовительной группе детского сада авт. С.Н.Николаева, издательство Мозаика - Синтез, Москва 2010 год
- ОО «РЕЧЕВОЕ РАЗВИТИЕ»

38. ФГОС «Развитие речи в детском саду» вторая группа раннего возраста авт. В.В. Гербова, издательство Мозаика – Синтез, Москва 2021 год
- 39.ФГОС «Развитие речи в детском саду» младшая группа авт. В.В. Гербова, издательство Мозаика – Синтез, Москва 2014 год
- 40.ФГОС «Развитие речи в детском саду» средняя группа авт. В.В. Гербова, издательство Мозаика – Синтез, Москва 2015 год
- 41.ФГОС «Развитие речи в детском саду» старшая группа авт. В.В. Гербова, издательство Мозаика – Синтез, Москва 2015 год
- 42.ФГОС «Развитие речи в детском саду» подготовительная группа авт. В.В. Гербова, издательство Мозаика – Синтез, Москва 2015 год
- ОО «ХУДОЖЕСТВЕННО-ЭСТЕТИЧЕСКОЕ РАЗВИТИЕ»
- 43.ФГОС «Изобразительная деятельность в детском саду» 2 младшая группа авт. Т.С. Комарова, издательство Москва-Синтез, М., 2014 г.
- 44.ФГОС «Изобразительная деятельность в детском саду» средняя группа авт. Т.С. Комарова, издательство Москва-Синтез, М., 2014 г
- 45.ФГОС «Изобразительная деятельность в детском саду» старшая группа авт. Т.С. Комарова, издательство Москва-Синтез, М., 2015 г
- 46.ФГОС «Изобразительная деятельность в детском саду» подготовительная группа авт. Т.С. Комарова, издательство Москва-Синтез, М., 2014 г
47. «Изобразительная деятельность в детском саду» Ранний возраст авт. И.А. Лыкова
«Карапуз – дидактика», Творческий центр СФЕРА, Москва 2009 год
- 48.Конструирование из строительного материала старшая группа авт. Л.В.Куцакова, издательство Москва-Синтез, М., 2014 г
- 49.Конструирование из строительного материала подготовительная группа авт. Л.В.Куцакова, издательство Москва-Синтез, М., 2014 г
50. «Лепка в ясельных группах детского сада» авт. Д.Н.Колдина, издательство Мозаика – Синтез, Москва 2020 год.